산타 판사

독후활동지

판사봉을 휘두르는 산타의 등장!
"크리스마스 선물을 드립니다. 단, 자격이 있다면요."



나은 동화 | 숫카이 그림 | 토닥스토리 2026

대상	초등 1~4학년
키워드	산타, 재판, 학교생활, 나다움, 자기표현, 의사결정, 토의하기
교과연계	1학년 2학기 국어 8. 인물을 상상하며 작품 감상하기 2학년 2학기 국어 5. 다른 사람의 마음 짐작하기 3학년 1학기 국어 5. 마음을 전하는 글 쓰기 3학년 2학기 도덕 6. 공정하게 판단해요 4학년 1학기 국어 2. 절차를 지키며 토의하기 4학년 2학기 국어 5. 읽는 이를 생각하며 편지 쓰기

❶ 판사가 되어 보기

학년 반 번 이름



판사가 된 내 모습을 상상해 보아요.

판사가 된 내 모습 그리기

어떤 판사가 될지 적어 보세요.



1. _____

2. _____

3. _____

주변 사람들 중에서 검사로 임명할 사람을 정하고 그 이유를 적어 보세요.

검사로 임명할 사람	
이유	



❷ 인물의 마음 들여다보기

학년 반 번 이름

**크리스마스 선물을 받기 위해 마리가 지켜야 할 약속 세 가지를 적고,
각 약속을 지키기 위해 마리가 어떤 노력을 했는지 정리해 보세요.**

약속	노력

각각의 상황에서 마리의 기분이 어땠을지 적고 어떻게 변화했는지 살펴보아요.



그림 그리기 시간에 선생님의 말이 이해되지 않는다.	손을 번쩍 들고 말했다.



일찍 잠들려고 했지만 거미 귀신 이야기가 자꾸만 떠오른다.	베란다에 나타난 그림자가 산타 판사라는 걸 알았다.

❷ 인물의 마음 들여다보기



놀이터에서 시윤이가 거미 귀신 이야기로 마리를 겁주었다.	시윤이가 싫어하는 말을 했다.



친구와 싸웠기 때문에 선물을 받을 수 없다는 말을 들었다.	선물을 받을 자격이 있다는 판결을 받았다.



크리스마스 아침, 선물을 기다렸다.	소율이를 만났다.

❸ 재판 과정 정리하기

학년 반 번 이름



산타 판사와 마리의 재판 과정을 정리해 보세요.

1. 루돌프 검사의 주장

약속	결과	그 이유
말대꾸하지 않기	잘 지켰다.	
일찍 자고 일찍 일어나기		
친구와 사이좋게 지내기		

2. 마리의 주장

주장	그 이유
'친구와 사이좋게 지내기' 약속을 지켰다.	

마리는 주장에 대한 '증거'로 무엇을 가져왔나요?

증거	



❸ 재판 과정 정리하기

3. 산타 판사의 판결

판결을 요청한 사람	
판결 내용	노마리는 나쁜 행동을 해서 선물을 받을 자격이 없었다. 하지만 크리스마스까지 남은 기간 동안_____고 약속했고, 산타 판사는 노마리가_____선물을 주기로 했다. 루돌프 검사가 조사한 결과, 노마리는 지난 한 달 동안 _____
결과	그러므로 노마리가 크리스마스 선물을 받을 자격이 충분하다고 판결한다.



❹ 산타 판사에게 편지 쓰기

학년 반 번 이름

산타 판사에게 보낼 편지를 표에 맞춰 적어 보세요.
편지를 쓰는 방법에 대해서도 알아보아요.

받는 사람	산타 판사에게
첫인사	
받고 싶은 선물과 이유	
끝인사	
쓴 날짜	
쓴 사람	씀



❺ 우리만의 법정

학년 반 번 이름

주변에서 판결이 필요한 내용을 찾고
판결이 필요한 사람, 검사, 판사의 역할을 맡아 재판을 진행해 보아요.

1. 판결이 필요한 내용을 찾아요.

[예시] '별명으로 놀리지 않기'는 우리 반 규칙이에요. 규칙을 어기면 청소 당번이 되어요. 그런데 A가 별명으로 친구를 불렀어요. A는 놀리려던 게 아니고, 친구가 싫어하는지도 몰랐다고 주장해요.

2. 역할을 정해요.

판사	검사	판결이 필요한 사람

※판사: '판사'는 판결이 필요한 사람과 검사의 말을 듣고 최종 판결을 내려요.
※검사: '검사'는 판결이 필요한 사람의 주장에서 옳지 않은 부분을 지적해요.

3. 재판을 시작해요.

1단계: 재판 내용을 확인해요.

판사가 판결이 필요한 사람에게 이름과 법정에 찾아온 이유를 확인해요.

2단계: 서로의 입장을 주장해요.

검사가 먼저 판결이 필요한 사람의 주장에서 어떤 문제가 있는지를 지적해요.
판결이 필요한 사람은 자신의 주장이 옳은 이유를 말해요.

검사의 주장	
판결이 필요한 사람의 주장	

❺ 우리만의 법정



3단계: 증거를 보여줘요.

검사와 판결이 필요한 사람은 자신의 주장을 뒷받침해 줄 증거를 보여 줘요.
증거가 없다면 주장에 힘을 실어 줄 증인을 데리고 와도 좋아요.

검사의 증거	
판결이 필요한 사람의 증거	

4단계: 판결을 내려요.

검사와 판결이 필요한 사람의 주장을 듣고 판사가 결정을 내려요.

4. 다 함께 판결문을 작성해요.

판결문

_____ 은 _____ 법정에 판결을 요청했다.

검사는 조사한 결과에 따라 이렇게 주장했다.

_____

_____

판결이 필요한 사람은 이렇게 주장했다.

_____

_____

그러므로 판사는 이렇게 판결한다.

_____