



조개 무늬의 비밀



바닷속 깊은 곳에는 조개 무늬를 만드는 요정들이 살고 있어요.
흔들흔들 춤을 추는 요정들은 어떻게 아름다운 조개 무늬를 만드는 걸까요?



조개 무늬 그려보기



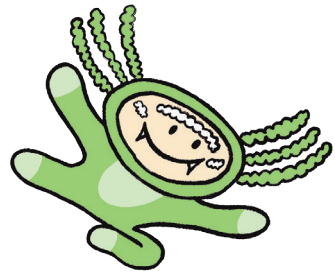



여러분은 조개 무늬 요정이 되었어요.
자유롭게 조개 무늬를 만들어 볼까요?



조개 무늬 요정 이름 짓기

각기 다른 매력을 가진 조개 무늬 요정들에게
멋진 이름을 붙여 주세요.




누가 누가 같을까? 🙌

똑같이 생긴 바다 생물을 찾아 함께 동그라미 쳐 보세요!



내 조개가 어디갔지?





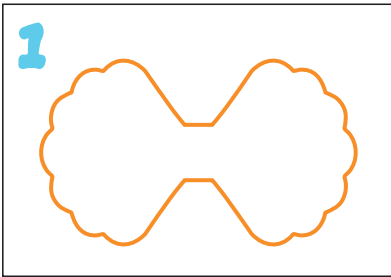
조개 캐스터네츠 만들기



톡톡! 병뚜껑을 붙여 조개 캐스터네츠를 만들어 보세요.
조개가 입을 열었다 닫았다 하는 것처럼 신나게 연주해 보아요!

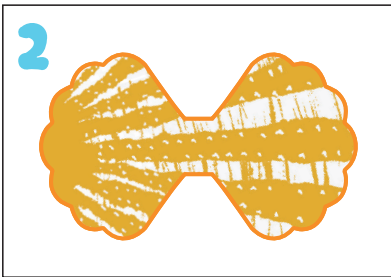
만드는 법

1



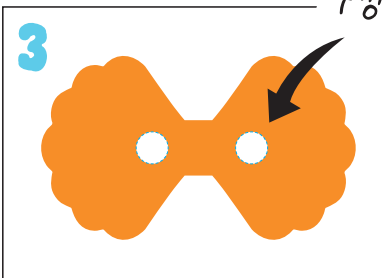
조개 모양 종이를 오립니다.

2




오린 종이를 꾸며 주세요.

3

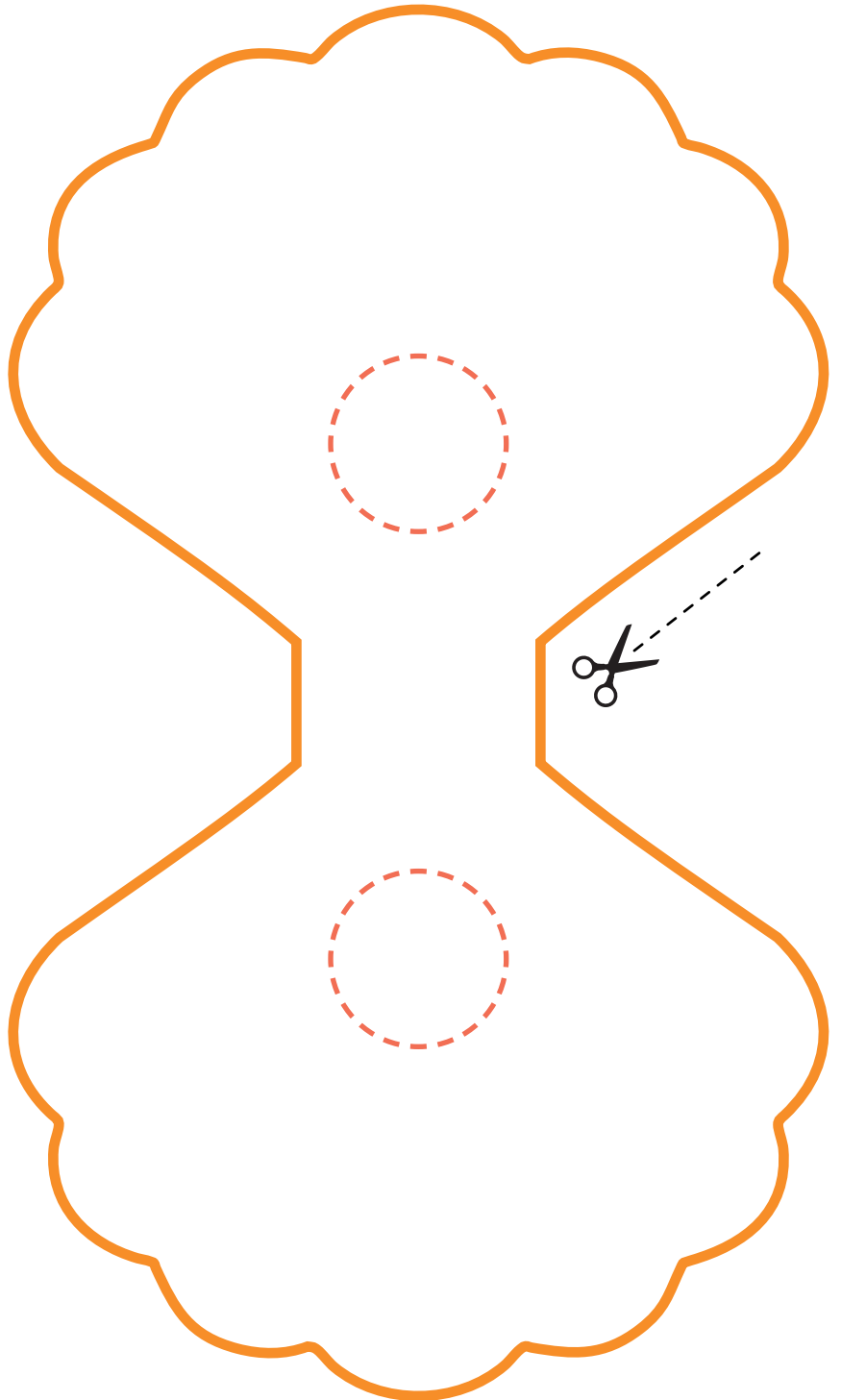


안쪽 점선에 페트병 뚜껑을 붙여 주세요.

4



종이를 반으로 접고 캐스터네츠를 사용해 보아요.



TIP 두꺼운 종이에 인쇄하거나, 상자를 덧대어 주세요!