

고구마머리TV 음식탐험대

독후 활동지



원작 고구마머리TV 글 서후 그림 김기수

1권

이탈리아 : 피자 괴물의 습격!

신비한 키오스크를 누르자 눈 깜짝할 사이에 도착한 이곳은 바로 이탈리아?!

비타민 빌리지로 돌아가기 위해서는 미션을 해결해야 하는데...

과연 고구마머리 탐험대는 이탈리아 음식 속에 담긴 다양한 지식을 배우고 무사히 비타민 빌리지로 돌아갈 수 있을까요?

☆☆ 독후활동지도 재미있을걸? ☆☆



교과 연계

- 초등 사회 3~4학년군 다양한 삶의 모습과 문화
- 초등 사회 5~6학년군 세계 여러 나라의 문화
- 초등 과학 3~4학년군 물질의 성질
- 초등 과학 3~4학년군 물질의 상태 변화
- 초등 과학 5~6학년군 온도와 열

목차

- 1장 빨간 모자 귀인을 찾아라!
- 2장 전통 이탈리아 파스타를 맛보자!
- 3장 정말 위대한 토마토
- 4장 쪽지에 담긴 비밀을 찾아서!
- 5장 우리의 목표는 미션 완료



빨간 모자 귀인을 찾아라!

1. 고구마머리 음식 탐험대가 이탈리아에 도착했어요. 여러분은 이탈리아에 대해 얼마나 알고 있나요? 이탈리아에 대해 알고 있는 정보를 자유롭게 써 보세요.



2. 다음 이탈리아 피자에 대한 설명 중 옳은 내용만 모두 골라 체크해 보세요.





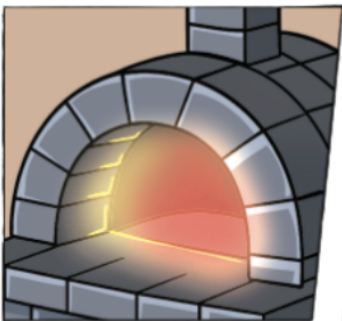
이탈리아 피자

- (1) 도톰한 피자 도우와 테두리에 듬뿍 들어간 치즈가 이탈리아 피자의 대표적인 특징이다.
- (2) 마르게리타 피자과 이탈리아 국기는 초록, 하양, 빨강으로 색 조합이 비슷하다.
- (3) 이탈리아 나폴리 지역 노동자들이 납작한 빵 위에 간단한 토핑을 올려서 먹은 게 초기의 피자다.
- (4) 이탈리아 전통 피자는 화덕에 넣어서 굽는다.

3. 이탈리아 전통 피자를 만들 때는 '화덕의 규칙'을 지켜야 한다고 해요. 그림을 잘 살핀 뒤, 아래 보기에서 어울리는 규칙을 찾아 빈칸을 채워 보세요.

보기

화덕의 모양 바닥 온도 화덕의 연료 굽는 시간 피자 위치 조절



4. 1장에서 가장 큰 활약을 했던 캐릭터를 고른 뒤, 그 이유를 간단히 써 보세요.

▶ 2장

전통 이탈리아 파스타를 맛보자!

1. 고구마머리 탐험대가 파스타를 먹으러 왔어요. 여러분은 평소 좋아하는 파스타가 있나요? 내가 좋아하는 파스타에 대해 자유롭게 소개해 보세요. (어떤 재료가 들어가는지, 왜 좋아하는지 등 어떤 내용이라도 괜찮아요!)



2. 이탈리아에서 파스타를 먹을 때는 반드시 포크를 써야 한대요. 그 이유를 찾아 써 보세요.



3. 다음 이탈리아 파스타에 대한 설명 중 옳은 내용만 모두 골라 체크해 보세요.



- (1) 이탈리아 파스타는 재료 본연의 맛을 중요시해 간을 최소화한다.
- (2) 이탈리아 전통 카르보나라에는 크림소스, 양파, 버섯 등이 듬뿍 들어간다.
- (3) 이탈리아 파스타는 600종 이상으로 알려져 있다.
- (4) 숯 파스타는 짧고 다양한 모양의 면으로, 펜네, 푸실리, 파르팔레 등이 있다.
- (5) 알 덴테는 파스타 면을 꼭 익혀 탄력이 느껴지지 않는 상태를 말한다.
- (6) 라비올리나 토르델리니처럼 속이 짝 찬 두툽한 파스타 면도 있다.

4. 다음 이탈리아어는 우리나라 말로 무엇일까요? 책에서 그 의미를 찾아 써 보세요.

* Buon appetito (부온 아페티토)

* Mi scusi (미 스키키)

* Bellissima (벨리씨마)




3장

정말 위대한 토마토

1. 이탈리아 피자과 파스타를 만들 때, 빠질 수 없는 재료가 바로 '토마토'예요. 여러분은 토마토로 만들고 싶은 요리가 있나요? 나만의 요리를 자유롭게 상상한 뒤, 글과 그림으로 자유롭게 표현해 보세요.



2. 토마토머리가 이탈리아에 대한 퀴즈를 내고 있어요. 고구마머리 음식 탐험대의 일원이 되어 함께 퀴즈를 풀어 보세요.




인문과 예술, 과학이
눈부시게 꽃핀 시대는?

힌트 '르'로 시작해!



--	--	--	--

3. 고구마머리와 파머리가 이탈리아 역사와 함께 성장한 디저트를 먹고 있어요. 빈칸 (ㄱ)과 (ㄴ)을 각각 채워 보세요.



이거 뭐야?
너무 맛있대!

현대의 이탈리아는 관광과 패션, 음식을 통해
국가 이미지를 확립했어. (ㄱ)나 (ㄴ) 같은 디저트도
전세계적으로 알려졌고.

(ㄴ)도
이탈리아 음식이었구나!

(ㄱ)

--	--	--

(ㄴ)


--	--	--	--

4. 3장에서 고구마머리 음식 탐험대가 방문한 베네치아의 도서관과 공연장 이름을 각각 써 보세요.

▶ 4장

쪽지에 담긴 비밀을 찾아서!

1. 이탈리아에는 젤라토를 만드는 기술부터 매장 운영까지 체계적으로 가르치는 전문 교육 기관도 있대요. 여러분이 만약 음식에 관한 전문 교육 기관을 만든다면 그 모습은 어떨까요? 자유롭게 상상한 뒤, 글과 그림으로 표현해 보세요.




2. 다음 이탈리아 젤라토와 소르베에 대한 설명 중 옳은 내용만 모두 골라 체크해 보세요.



- (1) 젤라토는 일반 아이스크림보다 생크림과 달걀노른자 비율이 높은 편이다.
- (2) 젤라토는 우유 비율이 높고, 생크림이나 달걀노른자를 거의 사용하지 않아서 쫄득한 식감이다.
- (3) 소르베는 과일과 설탕, 물을 얼려서 만들어 시원하고 깔끔한 맛이 특징이다.
- (4) 소르베는 젤라토보다 칼로리가 높은 편이다.
- (5) 젤라티에레는 젤라토 장인을 일컫는 말이다.

3. 리알토 다리, 탄식의 다리 등 베네치아에는 수많은 다리가 있어요. 그 이유를 찾아 써 보세요.



4. 베네치아에서는 모터보트와 같은 수상 교통 수단을 이용해 이동한대요. 또 어떤 수상 교통 수단이 있는지 책에서 찾아 써 보세요.



힌트 책을 펴서 104쪽을 확인해 봐!




5장

우리의 목표는 미션 완료


1. 아래 보기 중 에스프레소와 관련 있는 키워드를 모두 찾아 써 보세요.

- 보기** 커피 크레마 밀크티 원두 미국 추출



힌트 정답은 모두 4개야!

2. 이탈리아를 대표하는 디저트인 티라미수는 어떻게 만들까요? 그 방법을 찾아 써 보세요.



3. 베네치아 카니발 중에 피자 괴물이 나타났어요. 피자 괴물은 어떻게 만들어 졌는지 그 이유를 찾아 써 보세요.



4. 고구마머리 음식 탐험대와 함께한 맛있는 이탈리아 여행은 즐거웠나요? 책을 읽으며 알게 된 다양한 음식 중 여러분이 생각하는 이탈리아 대표 음식을 정한 뒤, 그 이유를 써 보세요.



<고구마머리TV 음식 탐험대> 시리즈는 계속 됩니다. 2권에서 다시 만나요!