



개념 중심 국어 그림책

맞춤법이



맞춤법 활동지



맞춤법이 맞나요 빵집

글 강승임 그림 벼레

퍼낸곳 책속물고기 발행일 2026년 3월 20일

판형 양장 210×275mm 쪽수 56쪽

값 16,800원 ISBN 979-11-6327-188-8 77710

말소리가 다르면
뜻도 달라요

뜻에 맞게 낱말의
본래 모양을 써요

겹받침 글자를
정확히 써요


붙여 써야 하는
말이 있어요

헛갈리는 받침
글자를 주의해요

띄어 써야 하는
말이 있어요

ㅈ와 ㅊ를
구별해요

문장부호를 어떻게
쓰는지 알아요



『맞춤법이 맞나요 빵집』은 아이들이 잘 틀리고 헛갈리는 맞춤법을 골라서, 맞춤법이 틀리면 벌어지는 문제 상황들을 잘 보여 주는 국어 그림책이에요. 이 그림책은 초등학교에 막 입학한 아이들이 독서의 즐거움을 누리면서 동시에 핵심 국어 개념들을 쉽게 이해할 수 있도록 재미와 지식을 고루 갖췄어요. 이제는 딱딱한 맞춤법 공부가 아니라 엉뚱한 소동을 해결해 가면서 맞춤법의 중요성을 체험해 봐요.

뜻에 맞게 낱말의 본래 모양을 써요!

★ 다음 밑줄 친 낱말을 바르게 고쳐 써요!

1. 오늘은 빵을 다섯 개 만드러써.

--	--	--	--

2. 송이는 떡꼬치를 꼬자 케이크를 완성했어요.

--	--

3. 나는 떡보끼를 좋아해요.

--	--	--

4. 식탁이 너무 드러워서 닦았어요.

--	--	--	--



헛갈리는 맞춤법을 구별해요!

★ 다음 문장에 어울리는 낱말에 O표를 해요!

1. 나는 반듯이 / 반드시 1등을 할 거야!

2. 의자에 반듯이 / 반드시 앉아 볼래?

3. 왠지 / 웬 맛있을 것 같아.

4. 왠지 / 웬 걱정이 그렇게 많아?

5. 깨진 조각을 마쳐 / 맞춰 / 맞혀 봐.

6. 정답을 마쳐 / 맞춰 / 맞혀 봐.

7. 청소를 마쳐 / 맞춰 / 맞혀야 해.



잘 틀리는 맞춤법을 주의해요!

★ 바르게 쓴 낱말을 골라서 빈칸을 채워요!



1. 내일이 이야?

몇 일
며칠

2. 그릇을 씻었어요.

깨끗이
깨끗히

3. 이 빵은 내 야.

거
꺼

4. 소문이 퍼졌어요.

금새
금세

5. 나는 오늘 학교에 갔어요.

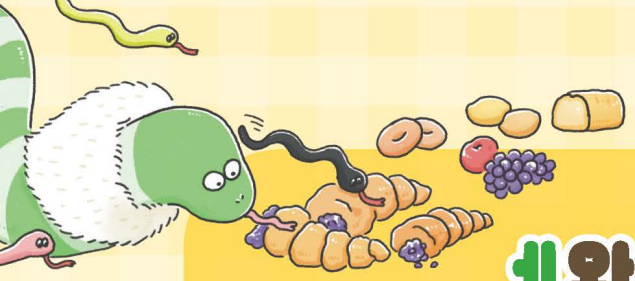
않
안

6. 빵이 .

아니예요
아니에요

7. 내가 알아서 할 .

게
께



4

기와 ㅂ를 구별해요!

★ 바르게 쓴 낱말에 O표를 하고, 다시 쓰면서 익혀요!

1. 배게 / 베게

--	--

2. 찌개 / 지게

--	--

3. 건내다 / 건네다

--	--	--

4. 꺼내다 / 꺼네다

--	--	--

5. 대려가다 / 데려가다

--	--	--	--

6. 그래서 / 그레서

--	--	--

7. 그런대 / 그런데

--	--	--

경בח침 글자를 정확히 써요!

★ 다음 밑줄 친 낱말을 바르게 고쳐 써요!

1. 나는 오이를 실어해요.

--	--	--	--

2. 하늘이 말가요.

--	--	--

3. 자리에 안자서 말해요.

--	--	--

4. 책을 익는 시간이 좋아요.

--	--

5. 이제 관찬아?

--	--	--

6. 빵 갑이 얼마예요?

--

7. 접시가 여덜 개가 있어요.

--	--



받아쓰기 연습장

년

월

요일

이름

1

2

3

4

5

6

7

8

9

10

술술~

「맞춤법이 맞나요 빵집」 독후활동지



5320000098667