

달달곰 과자 가게 4

서지원 글 / 안주영 그림
96쪽 / 148*210mm
초등 저학년 동화



주요 키워드

#곰셈 #곰셈구구 #요리 #협동 #마법 #자신감

관련 교과



수학 2-1 곰셈
수학 2-2 곰셈 구구
수학 3-1 분수와 소수

책 소개


달달 마을에 오싹오싹 유령이 나타났어요. 쌍둥이 곰 남매 아웅이와 다웅이는 후덜덜 유령 페스티벌에 가져갈 쿠키와 젤리를 만들기 시작했어요. 조각조각 나눈 쿠키 속에는 어떤 비밀이 숨어 있을까요? 쿠키가 노릇노릇 구워지는 순간, 마법이 시작돼요!

1. 책을 읽기 전에

1) 표지 속 캐릭터들의 표정과 행동을 보고 말풍선에 대사를 적어 보세요.



2) 제목과 그림을 보며 어떤 내용이 담겨 있을지 상상해 보세요.



2. 책을 읽으면서

1) 책의 내용을 생각하며 질문에 답해 보세요.

① 아웅이와 다웅이가 후덜덜 유령 페스티벌이 열리기 전, 어떤 일을 겪었나요?

② 아웅이가 밤에 주방에서 본 하얀 그림자는 무엇을 하고 있었나요?

③ 다웅이는 미라 옷을 입은 누나를 보고 왜 진짜 유령 같다고 느꼈나요?

④ 꼬마 유령은 왜 아웅이와 다웅이를 찾아왔나요?

2. 책을 읽으면서

2) 꼬마 유령의 이야기를 들었을 때, 아웅이와 다웅이의 마음은 어떻게 변했나요? (처음 느낌과 나중 느낌을 모두 써 보세요.)

처음:

나중:

3) 다음 등장인물의 성격을 <보기>에서 골라 보세요. 그 이유도 적어 보세요.

<보기> 다정한, 용기 있는, 겁이 많은, 배려하는, 포기하지 않는, 따뜻한, 외로운, 친절하, 솔직한, 노력하는, 마음이 약한

아웅이


다웅이

꼬마 유령

3. 책을 읽고 나서

1) 도치가 '기운 빵빵 응원 쿠키'를 먹기 전과 후를 비교해서 그림을 그려 보세요.

[먹기 전]



[먹은 후]



2) 도치의 마음이 어떻게 달라졌나요?

3) 이 책을 통해 알게 된 가장 중요한 생각 한 가지를 써 보세요.

(예: 나누면 기쁨이 커진다 / 작은 노력이 큰 힘이 된다 등)

3. 책을 읽고 나서

4) 이 책에서 가장 마음에 남은 장면을 한 컷 만화처럼 그려 보세요.



5) 그린 그림에 대해 설명하는 문장을 완성해 보세요.

이 장면이 말해 주는 것은

//

//

■