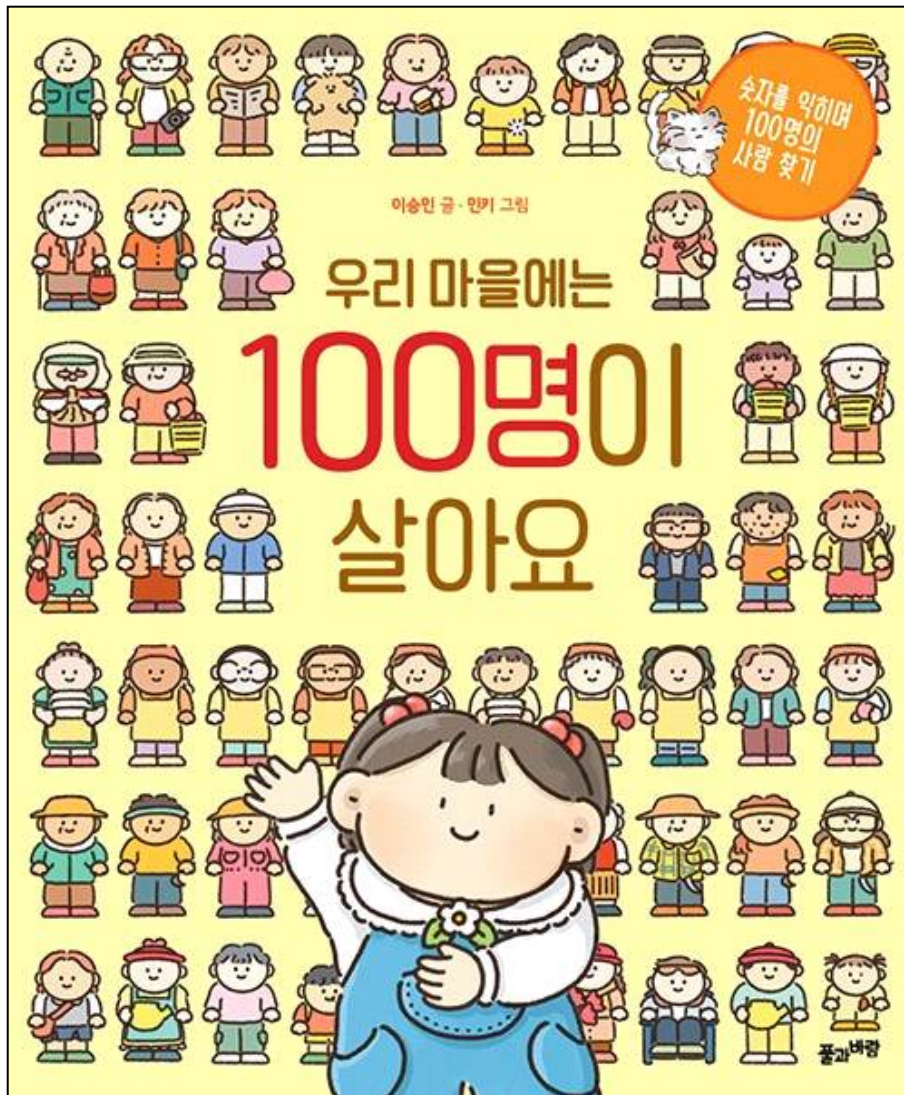


《우리 마을에는 100명이 살아요》 독서지도안



저마다 다른 우리 마을 100명의 사람이 어떻게 하나가 될까요?
100명을 찾는 재미를 따라가다 보면 어느새 1부터 100까지 알아요!

- 작가_ 이승민 글 | 민키 그림
- 출판사_ 풀과바람

본 독후 활동 자료는 저작권 보호를 받습니다.
저작권자의 동의 없이 상업적인 목적으로 수정, 배포하실 수 없습니다.

1. 도서 소개

우리 마을에는 얼마나 많은 사람이 살고 있을까요? 또, 모두 어떤 모습으로 어떻게 살아갈까요? 가까이 사는 이웃이 먼 곳에 사는 친척보다 좋다는 뜻의 “이웃이 사촌보다 낫다.”라는 속담이 있지만, 요즘은 이웃과 함께하기가 쉽지 않아요. 이웃을 향해 관심을 두고, 조금 더 가까이 다가가면 어떨까요?

《우리 마을에는 100명이 살아요》는 마을 구석구석 100명의 사람을 찾으며 1부터 100까지 숫자를 익히는 새로운 형식의 숫자책입니다. 이승민 작가는 특유의 재치로 이야기를 탄탄히 위트 있게 구성했고, 무엇보다 다채로운 캐릭터와 재미있는 오브제가 가득한 민키 화가의 그림이 독자들을 이야기 속으로 성큼 끌어들이습니다.

숫자 1과 같은 뜻의 이름을 가진 하나. 하나는 특별한 날을 맞이해 마을 사람 100명을 찾아 나섭니다. 논과 밭, 산, 과수원, 시장, 유치원과 학교 등 마을 곳곳에서 사람들은 일을 하거나 공부 또는 놀이를 하며 오늘도 열심히 일상을 살아가고 있어요. 그런데 다들 무엇을 준비하고 있네요. 마을에는 무슨 특별한 일이 있는 걸까요?

마을 사람들을 한 명씩 찾다 보면 1부터 100까지 숫자를 배우고, 한 명에서 백 명까지 숫자 세기를 할 수 있습니다. ‘숫자 익히기’는 자연스러운 과정에서 쉽고 재미있게 익혀야 바로 알고 개념도 명확히 이해할 수 있어요. 숫자를 단순히 나열하는 데에 머물지 않고 숨은그림찾기를 접목한 이 책은, 어린이에게 숫자와 연산에 흥미와 재미를 느낄 수 있도록 도와줍니다.

즐겁게 숫자를 찾다 보면, 숫자가 담고 있는 마을 이야기가 무엇인지도 금방 알아차릴 수 있습니다. 그사이 다양한 사람들이 어울려 사는 우리 마을, 나아가 우리 세상을 이해하며 모두가 함께 잘 살아가는 세상을 만들어 가기 위해 어떤 생각과 자세를 가져야 할지 생각하게 될 겁니다.

2. 지도 개요

- 대상 : 초등 1~2학년
- 교과 연계 : 1~2학년군 통합교과 <봄>, <여름>, <가을>, <겨울> 공통
 - 1학년 1학기 국어 5. 다정하게 인사해요
 - 7. 생각을 나타내요
 - 1학년 1학기 수학 1. 9까지의 수
 - 5. 50까지의 수
 - 1학년 2학기 수학 1. 100까지의 수
 - 5. 시계 보기와 규칙 찾기
 - 2학년 1학기 국어 3. 마음을 나누어요
 - 11. 상상의 날개를 펴요
 - 2학년 1학기 수학 1. 세 자릿수
 - 5. 분류하기

• 지도 요점 :

우리 마을에는 얼마나 많은 사람이, 어떤 모습으로 살아가고 있을까요? 이 책을 보면 마을 곳곳을 살펴보고, 이웃과 인사를 나누어 보고 싶은 마음이 저절로 들 거예요.

책을 읽고 친구들과 함께 우리 마을과 이웃에 관해 이야기를 나누어 보세요!

3. 책 이해하기

(1) 숫자 1과 같은 뜻으로, 《우리 마을에는 100명이 살아요》의 주인공 이름은 무엇인가요?



- ① 오하나
- ② 오두리
- ③ 오세쪽
- ④ 오네광




(2) 이 책에서는 모두 몇 명의 마을 사람을 찾을 수 있나요?



- ① 1명
- ② 30명
- ③ 50명
- ④ 100명




(3) 하나의 엄마와 아빠는 밭에서 무엇을 캐고 있었나요?



- ① 감자
- ② 고구마
- ③ 당근
- ④ 연근




(4) 과수원에서는 무엇을 한창 수확하고 있었나요?



- ① 옥수수
- ② 복숭아
- ③ 사과
- ④ 포도




(5) 하나가 사는 마을에는 80살, 90살, 95살인 누가 있나요?



- ① 아빠
- ② 엄마
- ③ 할아버지
- ④ 할머니



(6) 다음 중 시간 가는 줄 모를 정도로 재미있는 건 무엇인가요?



- ① 사람 구경
- ② 시장 구경
- ③ 물건 구경
- ④ 하늘 구경




4. 확장활동

(1) 이웃과 인사를 나누어 본 적 있나요? 이 책을 읽고 이웃에 관한 관심이 생겼다면, 어떤 인사를 나누어 볼지 생각해 보세요!



(2) 마을 사람 100명을 찾으며, 1부터 100까지 숫자를 세어 보았나요? 숫자나 숫자 세기를 잊어버리지 않게 큰 소리로 1부터 100까지를 다시 세어 보아요!



(3) 이 책은 떡집, 꽃집, 기차역 등 사람들이 모이는 곳곳의 장소와 옹기종기 모여 귀여운 하루를 보내는 동물들, 오밀조밀 일상을 채우고 있는 다양한 자연, 사물, 소품들을 화면 가득 다채롭고 밀도 있게 담아냈어요. 책을 보며 가장 인상 깊었던 부분을 이야기해 보세요!



[정답]

책 이해하기

(1) ① 오하나 | (2) ④ 100명 | (3) ③ 당근 | (4) ② 복숭아 | (5) ④ 할머니 | (6) ② 시장 구경

확장활동

- (1) “안녕하세요.” 하고 먼저 인사할 거예요.
“오늘 날씨가 정말 좋아요.” 하고 인사를 나누어 볼래요. 등
- (2) 1, 2, 3, 4, 5, 6, 7, 8, 9, 10 ……
한 명, 두 명, 세 명, 네 명, 다섯 명, 여섯 명, 일곱 명 …… 등
- (3) 다양한 사람들이 마을을 구성하고 있는 점이 좋았어요.
마을 사람들이 한 가족처럼 어울려 하나가 되는 모습이 인상 깊었어요. 등