

구름새우



◎ 핵심 주제

#용기 #자기표현 #다름
#공감 #전체성

◎ 대상 : 초 3~4학년

◎ 분류 : 아동문학

책 소개

윤지는 채식주의자가 아니다. 그저 고기를 삼키기가 힘들 뿐이다. 그런 윤지가 친구 수아의 생일파티에 초대 받았다. 치킨에는 손도 못 대고 매운 떡볶이만 오물거리는 윤지를 위해 수아 엄마는 김이 모락모락 나는 새우버터구이를 내놓는다. 친구들은 “우와~” 환호성과 함께 침을 꿀꺽꿀꺽 삼키고, 윤지는 새우를 뚫어져라 바라보는데

[문장 속으로]

지금 나는 어떤 용기를 내야 하는걸까. 새우를 입에 넣고 씹어 삼킬 용기? 아니면 새우도 못 먹겠다고 말할 용기? 해물도 못 먹는다고 말한다면 친구들이 어떤 표정을 지을까? <본문>

추천서평

우리 세상이 거칠고 화가 난 사람들로 가득 차 있는 듯 느껴질 때가 있다. 그러나 자세히 들여다보면 몽글몽글한 하얀 마슈멜로우 가슴으로 세상을 품는 사람들도 종종 있다. 윤지는 그런 아이다. 생명의 고동소리가 더 크게 들리는 아이, 구름새우로 용기를 얻는 아이.

윤지 같은 말랑말랑한 가슴을 가진 어린이들은 물론이고, 거침없이 자기 목소리를 내며 사는 세상을 꿈꾸는 모든 이들에게 이 책을 권한다.

- 인천시 교육청 초등교육과 장학관 남유미 -

기획의도

〈구름새우〉는 마음 따뜻해지는 판타지 동화입니다. 고기를 먹지 못하는 윤지는 우연한 기회에 새우의 마음을 느끼고, 자신도 모르게 용기를 얻습니다. 그 과정에서 스스로 치유 받고 성장합니다.

어린이들이 그 나이에 느껴야 하는 감성과 주제가 자연스럽게 녹아있어서, 초등학생들에게 좋은 필독서가 될 것입니다.

학습목표

1. 읽기 전 활동을 통해 책에 대한 정보를 탐색하고 내용을 상상해 볼 수 있다.
2. 인물, 사건, 배경을 파악하고 줄거리를 정리할 수 있다.
3. 책 속의 내용을 자신의 삶과 연관 지어 읽으며 내면화할 수 있다.

세부계획

단계	수업	활동	세부 내용
읽기 전	1차시	표지 살펴보기	제목과 그림 보고 예측하기
	2차시	차례 살펴보기	내용 상상하기
읽기 후	3차시	나와 연결 짓기	자신의 삶과 연관 짓기
	4차시	상상하기	상상을 통해 이야기 확장하기
	5차시	특별한 경험 나누기	내 의견을 나누기
	6차시	내가 만드는 동화	나만의 이야기를 만들고 표현하기

읽기 전 1차시	표지 살펴보기	학번	
		이름	

◆ 표지에 적힌 제목과 그림을 보고 읽기 전 예측하기 활동을 해 봐요.


1. 파란 옷을 입은 아이와 새우가 서로에게 뭐라고 말하고 있을지 상상해보세요. 말풍선을 그려 여러분의 상상한 말을 적어보세요.



읽기 전 2차시	차례 살펴보기	학번	
		이름	

◆ 차례를 살펴보고 내용을 예상해봐요.

1. <구름새우>에 나오는 삽화 6장입니다. 여러분이 생각하는 순서대로 배치하고, 이야기를 자유롭게 만들어보세요.



읽은 후 3차시	책 속으로 ❶	학번	
		이름	

◆ 윤지가 자신의 생각을 또박또박 말했을 때 성환이는 속으로 무슨 생각을 했을까요?

◆ 친구와의 관계에서 중요한 것은 무엇인지 적어보세요.




◆ 내가 친구에게 친절을 베풀 수 있는 방법 3가지를 적어보세요.

1	
2	
3	



읽은 후 4차시	책 속으로 ②	학번	
		이름	

- ◆ 사물과 대화하기
새우에게 궁금한 점 두가지를 적고, 그에 대한 답을 상상해서 적어보세요.



궁금한 점	새우의 대답

- ◆ 만약 여러분이 사물과 이야기할 기회가 생긴다면, 어떤 사물과 어떤 이야기를 나누고 싶은지 말해보세요. (동물, 식물은 물론이고 주변에 있는 물건도 좋습니다.)

읽은 후 5차시	책 속으로 ③	학번	
		이름	

◆ 특별한 경험 나누기


윤지는 새우와의 경험을 통해 자신도 모르게 용기를 얻었습니다. 여러분도 살면서 특별했던 경험이나 용기를 얻은 적이 있다면 공유해보세요. 그 경험이 나에게 어떤 변화를 가져왔는지 적어보세요.



읽은 후 6차시	책 속으로 4	학번	
		이름	

◆ 내가 만드는 새우 동화

새우가 바다로 돌아간 후 어떤 모험을 겪었을지 상상해보고, 그 이야기를 글이나 그림으로 표현해보세요.






읽은 후 7차시	책 속으로 5	학번	
		이름	

◆ 윤지가 ‘채식주의자’의 의미를 사전에서 찾아본 것처럼 정확한 뜻을 알고 싶은 단어를 사전에서 찾아보세요. 그 단어를 넣어 문장을 하나 만들어보세요.

사전에서 찾은 단어	
사전적 의미	
단어를 사용한 문장 만들기	

사전에서 찾은 단어	
사전적 의미	
단어를 사용한 문장 만들기	



읽은 후 6차시	책 속으로 ❹	학번	
		이름	

◆ 상상 속의 장소 표현하기

여러분이 한 순간에 다른 장소로 이동할 수 있다면 어디로 가고 싶은가요? 가고 싶은 장소를 색연필이나 물감으로 표현해보세요. 여러분이 그린 그림의 작품명을 지어보고, 그 이유도 함께 적어보세요.

작품명 :

