



넌 어떻게 보이니?

빅토르 벨몬트 글·그림 | 용희진 옮김



독후
활동지



KC마크는 이 제품이 공통안전기준에
적합하였음을 의미합니다.

값 18,000원
ISBN 978-89-8394-972-1 (77870)



미래 i아이

◆이 책의 활용 방법

- 책을 읽고 다양한 놀이와 활동을 할 수 있는 독후활동지입니다.
- 모든 문제를 다 풀지 않아도 됩니다. 하고 싶은 부분을 원하는 만큼만 해도 좋습니다.
- 책을 읽고 나서 혹은 책을 읽는 중이나 책을 읽기 전에도 자유롭게 활용할 수 있습니다.
- 문제를 푸는 것보다 책을 읽고 생각하는 것이 더 중요합니다. 혼자서 책을 읽고 생각해도 좋고, 어른들이나 친구와 함께 책을 읽고 생각을 나눠 봐도 좋습니다.

◆책 소개

토마스네 온 가족이 모였어요. 함께 식탁에 둘러앉아 음식을 먹고 이야기를 나누어요. 토마스는 다른 사람들과 조금 다른 색으로 봐요. 토마스는 색맹이거든요. 다른 사람 눈에는 이 식탁이 어떻게 보일까요? 눈이 나쁜 할머니는 모든 게 다 흐릿해 보일 거예요. 키가 작은 동생은 식탁도 의자도 다 커 보일 거예요. 공룡을 좋아하는 사촌 동생은 온 가족이 공룡처럼 보이고 비디오게임을 좋아하는 아빠는 게임 화면처럼 보일지도 몰라요. 과학자인 엄마 눈에는 세상이 온통 다 숫자이고 새로운 정보로 가득 차 있지요. 우리는 각자 다 다른 안경을 쓰고 있는 셈이에요. 세상 모든 것은 어떤 안경 너머로 어떻게 보느냐에 따라 달라요. 우리가 쓴 보이지 않는 ‘안경’을 발견해 봐요!



『넌 어떻게 보이니?』

빅토르 벨몬트 글·그림 | 용희진 옮김

#눈 #시각 #시야 #색 #안경
#가족 #개성 #다름 #차이









1 책 표지를 함께 살펴봐요. 표지 그림을 보고 떠오르는 생각을 말해 보세요.



2 책을 읽기 전 책의 제목을 보고 떠오르는 생각은 무엇인가요? 책을 읽고 난 후 여러분이 새로운 제목을 한번 지어 보세요.

3 표지 그림과 제목을 보고 어떤 이야기가 펼쳐질지 상상하며 말해 봅시다.

빈칸에 들어갈 알맞은 낱말은 무엇일까요? 첫소리를 보고 빈칸에 답을 채워 넣어 보세요.

- (1)   : 시력이 나쁜 눈을 잘 보이게 하기 위하여 눈에 쓰는 물건
- (2)   : 한집에서 함께 살면서 끼니를 같이하는 사람
- (3)   : 색깔을 가리지 못하거나 원래 색깔을 다른 색깔로 잘못 보는 상태
- (4)   : 중생대 쥐라기와 백악기에 걸쳐 번성하였던 거대한 파충류를 통틀어 이르는 말

2 빈칸에 들어갈 낱말을 보기에서 찾아 써 봅시다.

보기

뮤지션

화가

입체파

색약

시력

예시	뮤지션	음악을 창작하거나 연주하는 등 음악을 직업으로 삼은 사람
(1)		색맹보다 정도는 낮으나 색을 판별하는 힘이 약한 현상
(2)		그림 그리는 것을 직업으로 하는 사람
(3)		물체의 존재나 생긴 모양을 인식하는 눈의 능력
(4)		20세기 초기에 파리에서 일어났던 미술 운동. 대표적인 화가는 피카소, 브라크 등이 있다.

3 보기에 있는 낱말을 아래 표에서 찾아봅시다.


보기	가족	텔레비전	할아버지	삼촌	최신형	과학자			
바	크	초	원	부	사	매	점	해	적
다	리	신	삼	촌	랑	입	체	파	인
할	스	물	기	수	스	학	육	리	공
아	마	비	올	하	럽	생	교	어	과
버	스	타	정	신	다	희	사	망	학
지	서	매	기	가	정	망	과	상	자
방	울	하	늘	겨	가	리	오	비	신
먹	다	잡	최	루	족	등	수	교	만
가	루	오	신	다	오	호	원	양	만
정	다	이	형	양	리	텔	레	비	전

위에서 찾은 낱말 중 뜻을 모르는 낱말을 국어사전에서 찾아봅시다.

낱말	국어사전에서 찾은 뜻

그림 완성하기

토마스의 식구들이 모두 식탁에 둘러앉아 식사를 하고 있어요. 그런데 몇 사람이 빠져 있어요. 11쪽에서 등장인물을 그려 넣어 주세요.





어떤 장면일까요? 그림과 글을 바르게 연결해 보세요.



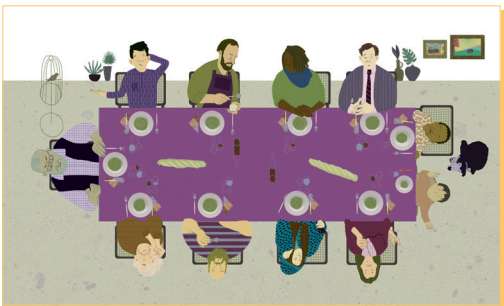
식구들이 그러는데, 나는 색맹이래요. 그런데 사실 뭐가 다른지 잘 모르겠어요. 다른 사람들 눈에는 세상이 어떻게 보일지 궁금하긴 하지만요.



사촌 동생 루카스는 공룡에 폭 빠졌어요.



마르타 숙모는 화가예요. 입체파라고 불리는 화가들 이야기를 자주 해요.



아빠는 옛날 비디오게임 하는 걸 무척 좋아해요.

2 『넌 어떻게 보이니?』를 읽고 물음에 답해 봅시다.

(1) 다음은 토마스의 가족에 대한 설명이에요. 첫소리를 보고 빈칸을 채워 넣어 보세요.

① 엄마는

ㄱ	ㅎ	ㅈ
---	---	---

 여서 엄마 눈에는 모든 게 숫자와 정보로 보인대요.

② 이레네 누나는 동물을 좋아해요. 그래서

ㄱ	ㄱ
---	---

 와 생선은 입에도 대지 않아요.

③ 토마스의

ㄷ	ㅅ
---	---

 은 아직 너무 작고 어려서 모든 게 다 너무 커 보인대요.

④ 파코 삼촌은 뮤지션이에요. 삼촌은

ㅅ	ㄹ
---	---

 도 귀로 듣는 게 아니라 눈으로 볼 수 있다고 믿어요.

(2) 토마스는 같은 시간, 같은 장소라도 사람들마다 다 다르게 보인다는 걸 알았어요. 그 이유는 무엇일까요? 첫소리를 보고 빈칸을 채워 넣어 보세요.

사람들은 모두 자기만의

ㅇ	ㄱ
---	---

 을 쓰고 세상을 바라보기 때문이에요.

(3) 무엇이든 원하는 대로 세상을 보여 주는 신기한 안경이 있다면 여러분은 어떤 안경을 갖고 싶나요? 여러분이 갖고 싶은 안경을 그림으로 그리고 설명해 보세요.

우리 가족 그리기

| 식탁에 둘러앉아 맛있는 음식을 먹는 우리 가족을 그려 보세요.

이름 :

나이 :

특징 :



이름 :

나이 :

특징 :

이름 :

나이 :


특징 :

우리 가족 그리기

이름 :

나이 :

특징 :



이름 :

나이 :

특징 :




여러분은 멋진 파티를 열 거예요. 언제 어디서 어떤 파티를 열고 싶나요? 초대하고 싶은 사람에게 파티에 대해 설명하고 참석을 요청하는 초대장을 써 보세요.

초대장






◆ 등장인물 ◆

오려서 4~5쪽 그림에 붙여 보세요.



◆ 안경 장식 ◆

오려서 뒷면에 풀칠해 안경을 마음껏 꾸며 보세요.



2쪽 낱말 놀이

- 1 (1) 안 경
(2) 식 구
(3) 색 맹
(4) 공 룡

- 2 (1) 색약 (2) 화가 (3) 시력 (4) 입체파

3쪽 낱말 놀이

3	바	크	초	원	부	사	매	점	해	적
	다	리	신	삼	촌	랑	입	체	파	인
	할	스	물	기	수	스	학	육	리	공
	아	마	비	울	하	럽	생	교	어	과
	버	스	타	정	신	다	희	사	망	학
	지	서	매	기	가	정	망	과	상	자
	방	울	하	늘	겨	가	리	오	비	신
	먹	다	잡	최	루	족	등	수	교	만
	가	루	오	신	다	오	호	원	양	만
	정	다	이	형	양	리	텔	레	비	전

6쪽 내용 알기




식구들이 그러는데, 나는 색맹이래요. 그런데 사실 뭐가 다른지 잘 모르겠어요. 다른 사람들 눈에는 세상이 어떻게 보일지 궁금하긴 하지만요.



사촌 동생 루카스는 공룡에 폭 빠졌어요.



마르타 숙모는 화가예요. 입체파라고 불리는 화가들 이야기를 자주 해요.



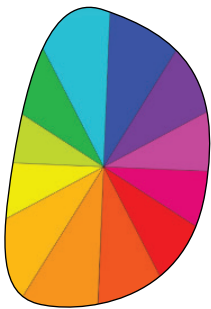
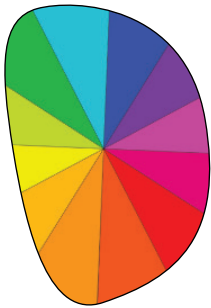
아빠는 옛날 비디오게임 하는 걸 무척 좋아해요.

7쪽 내용 알기

- 1 (1) ① 과 학 자
② 고 기
③ 동 생
④ 소 리
(2) 안 경

종이 안경 만들기

풀칠



풀칠

◆ 만드는 방법 ◆

1. 안경과 안경다리를 자유롭게 색칠하세요.
2. 안경과 안경다리를 오린 후 풀칠을 해서 안경다리를 붙여 주세요.
3. 안경 장식(11쪽)을 풀로 붙여서 마음껏 안경을 꾸며 주세요.
4. 안경알을 칼로 오려 낸 다음 셀로판종이를 붙여서 색안경을 만들 수도 있어요. 칼을 사용할 때는 반드시 어른과 함께하세요.

