
	그림책 『고맙습니다』 활동지	학년 반 번
	<h1>감사 일기 쓰기</h1>	이름 :

※오늘 하루 또는 지난 일주일 사이에 있었던 고마운 일을 떠올려보고 고마운 일 5가지를 써봅시다.

1	
2	
3	
4	
5	

	그림책 『고맙습니다』 활동지	학년 반 번
	<h1>감사 일기 쓰기</h1>	이름 :

※오늘 하루 또는 지난 일주일 사이에 있었던 고마운 일을 떠올려보고 고마운 일 5가지를 써봅시다.


1	부모님의 사랑에 감사합니다.
2	친구가 있어서 감사합니다.
3	선생님께서 수업을 해주셔서 감사합니다.
4	하늘을 볼 수 있어서 감사합니다.
5	음악을 들을 수 있어서 감사합니다.

	그림책 『고맙습니다』 활동지	학년 반 번
	<h1>고마움 전하기</h1>	이름 :

고마운 사람을 그려봅시다.

어떤 점에 고마움을 느꼈나요?

글로 써 봅시다.

완성했으면 고마움을 그 사람에게 전해주세요.

	그림책 『고맙습니다』 활동지	학년 반 번
	<h1>고마움 전하기</h1>	이름 :


고마운 사람을 그려봅시다.

어떤 점에 고마움을 느꼈나요?

글로 써 봅시다.

<div style="width: 400px; height: 400px;"></div>	<div style="width: 400px; height: 100px;"></div>
	<div style="width: 400px; height: 100px;"></div>
	<div style="width: 400px; height: 100px;"></div>

완성했으면 고마움을 그 사람에게 전해주세요.

	그림책 『고맙습니다』 활동지	학년 반 번
	<h1>고마움 전하기</h1>	이름 :

고마운 사람을 그려봅시다.

어떤 점에 고마움을 느끼는지 써
봅시다.

	<p>어머니께서 사랑해주셔서 감사합니다.</p>
	<p>어머니께서 노래를 불러주셔서 감사합니다.</p>
	<p>어머니께서 매일 음식을 해주셔서 감사합니다.</p>

완성했으면 고마움을 그 사람에게 전해주세요.