



# 『고맙습니다』

고마운 것을 함께 생각해보고  
고마운 마음을 전해봅시다.

순서 안내

성취기준

준비물 및  
활동 방법

활동 순서  
(수업 활용 ppt)

# 성취 기준

추천 학년 : 1,2학년

## <성취 기준>

[2국01-03] 자신의 감정을 표현하며 대화를 나눈다.

[2국01-06] 바르고 고운 말을 사용하여 말하는 태도를 지닌다.

[2국02-05] 읽기에 흥미를 가지고 즐겨 읽는 태도를 지닌다.

[2국03-02] 자신의 생각을 문장으로 표현한다.

[2국05-02] 인물의 모습, 행동, 마음을 상상하며 그림책, 시나 노래, 이야기를 감상한다.

[2즐03-01] 가족 구성원이 하는 역할을 고려하여 고마운 마음을 작품으로 표현한다.

# 준비물 및 활동 방법

## <읽기 전 활동> 고마운 것 함께 생각해보기

\*파워포인트가 퀴즈 형식으로 구성되어 있습니다. 함께 퀴즈를 풀며 고마운 것을 생각해봅니다.

## <책 읽기> 책을 읽으며 고마움 느끼기

\*책을 보며 다양한 것에 고마움을 느껴보세요.

## <활동 1> 감사 일기 쓰기

\*준비물 : 활동지, 연필

\*방법 : 오늘 또는 일주일간 있었던 일 중 감사한 일을 떠올려 감사 일기를 써 봅니다.

고마움 전하기

※오늘 하루 또는 지난 일주일 사이에 있었던 고마운 일을 떠올려보고 고마운 일 5가지를 써봅니다.

1
2
3
4
5

## <활동 2> 고마움 전하기

\*준비물 : 활동지, 색연필, 사인펜

\*방법 : 고마운 사람을 그리고 감사한 일을 써서 전해봅니다.

고마움 전하기

고마운 사람을 그려봅니다. 어떤 집에 고마움을 느끼는지 써 봅니다.

만들었다면 고마움을 그 사람에게 전해주세요.

## 활동 순서

읽기 전 활동

고마운 것 함께 생각해보기

책 읽기

책을 읽으며 고마움 느끼기

활동 1

감사 일기 쓰기

활동 2

고마움 전하기

『고맙습니다』



# 읽기 전 활동

고마운 것 함께 생각해보기

읽기 전 활동

고마운 것 함께 생각해보기



우주에  
고마운 것을  
그렸습니다.


무엇을 그렸는지  
맞춰보세요. ^^

## 읽기 전 활동

## 고마운 것 함께 생각해보기



태양이  
따뜻하게 해 주어서  
고맙습니다.



달이  
있어서  
고맙습니다.




지구가  
있어서  
고맙습니다.



읽기 전 활동

고마운 것 함께 생각해보기

우주에게



우주에  
고마운 것은  
무엇이 있을까요?

고마운 것을  
말해봅시다.

읽기 전 활동

고마운 것 함께 생각해보기

자연에게




자연에  
고마운 것을  
그렸습니다.

무엇을 그렸는지  
맞춰보세요. ^^

읽기 전  
활동

고마운 것 함께 생각해보기



동물이  
있어서  
고맙습니다.



선인장을  
볼 수 있어  
고맙습니다.



바람이  
있어서  
고맙습니다.

읽기 전 활동

고마운 것 함께 생각해보기



자연에  
고마운 것은  
무엇이 있을까요?

고마운 것을  
말해봅시다.

읽기 전 활동

고마운 것 함께 생각해보기

세상 사람들에게



세상 사람들에게  
고마운 것을  
그렸습니다.

무엇을 그렸는지  
맞춰보세요. ^^




## 읽기 전 활동

## 고마운 것 함께 생각해보기



재미있는  
책을 써 주셔서  
고맙습니다.



경비아저씨께서  
택배도 받아 주시고  
집을 지켜 주셔서  
고맙습니다.



약사님들 덕분에  
약을 먹고 건강해져서  
고맙습니다.

읽기 전 활동

고마운 것 함께 생각해보기

세상 사람들에게




세상 사람들에게  
고마운 것은  
무엇이 있을까요?

고마운 것을  
말해봅시다.

읽기 전 활동

고마운 것 함께 생각해보기

일상에게



일상에서  
고마운 것을  
그렸습니다.

무엇을 그렸는지  
맞춰보세요. ^^



읽기 전 활동

고마운 것 함께 생각해보기



공부를 할 수  
있어서  
고맙습니다.


청소기로 집안을  
깨끗하게 할 수 있어서  
고맙습니다.

입을 옷이  
있어서  
고맙습니다.

읽기 전 활동

고마운 것 함께 생각해보기

일상에게



일상에서  
고마운 것은  
무엇이 있을까요?

고마운 것을  
말해봅시다.

읽기 전 활동

고마운 것 함께 생각해보기

좋아하는 것에게



좋아하는 것을  
그렸습니다.

무엇을 그렸는지  
맞춰보세요. ^^

## 읽기 전 활동

## 고마운 것 함께 생각해보기



태권도를  
할 수 있어서  
고맙습니다.



노래를 할 수  
있어서  
고맙습니다.



피아노를 칠 수  
있어서  
고맙습니다.

읽기 전 활동

고마운 것 함께 생각해보기

좋아하는 것에게



여러분이  
좋아하는 것은  
무엇이 있나요?

고마운 것을  
말해봅시다.

읽기 전 활동

고마운 것 함께 생각해보기



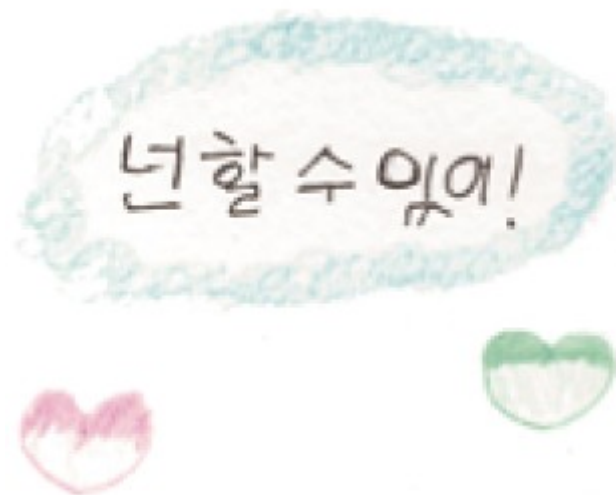
친구에게  
고마운 것을  
그렸습니다.

무엇을 그렸는지  
맞춰보세요. ^^



## 읽기 전 활동

## 고마운 것 함께 생각해보기



친구들이  
힘든 일을 도와줘서  
고맙습니다.

나의 기분을  
이해해주셔서  
고맙습니다.

내 결에서  
응원해주는 사람들이 있어서  
고맙습니다.

읽기 전 활동

고마운 것 함께 생각해보기



친구에게  
고마운 것은  
무엇이 있을까요?

고마운 것을  
말해봅시다.



읽기 전 활동

고마운 것 함께 생각해보기

반려동물에게



반려동물에게  
고마운 것을  
그렸습니다.

무엇을 그렸는지  
맞춰보세요. ^^

읽기 전 활동

고마운 것 함께 생각해보기



햄스터를  
키우게 해주셔서  
고맙습니다.



강아지가  
나를 반겨주셔서  
고맙습니다.



거북이를  
키울 수 있어서  
고맙습니다.

읽기 전 활동

고마운 것 함께 생각해보기

반려동물에게



반려동물에게  
고마운 것은  
무엇이 있을까요?

고마운 것을  
말해봅시다.

읽기 전 활동

고마운 것 함께 생각해보기

가족에게




가족에게  
고마운 것을  
그렸습니다.

무엇을 그렸는지  
맞춰보세요. ^^

## 읽기 전 활동

## 고마운 것 함께 생각해보기



어머니께서  
맛있는 음식을 해주셔서  
고맙습니다.



부모님 덕분에  
내가 태어나서  
고맙습니다.



외할머니가  
살아계셔서  
고맙습니다.



읽기 전 활동

고마운 것 함께 생각해보기

가족에게



가족에게  
고마운 것은  
무엇이 있을까요?

고마운 것을  
말해봅시다.

읽기 전 활동

고마운 것 함께 생각해보기



나에게  
고마운 것을  
그렸습니다.

무엇을 그렸는지  
맞춰보세요. ^^



앞을  
볼 수 있어서  
고맙습니다.



말할 수  
있어서  
고맙습니다.



코털이  
먼지를 걸러주어서  
고맙습니다.



읽기 전 활동

고마운 것 함께 생각해보기



나에게  
고마운 것은  
무엇이 있을까요?

고마운 것을  
말해봅시다.

『고맙습니다』



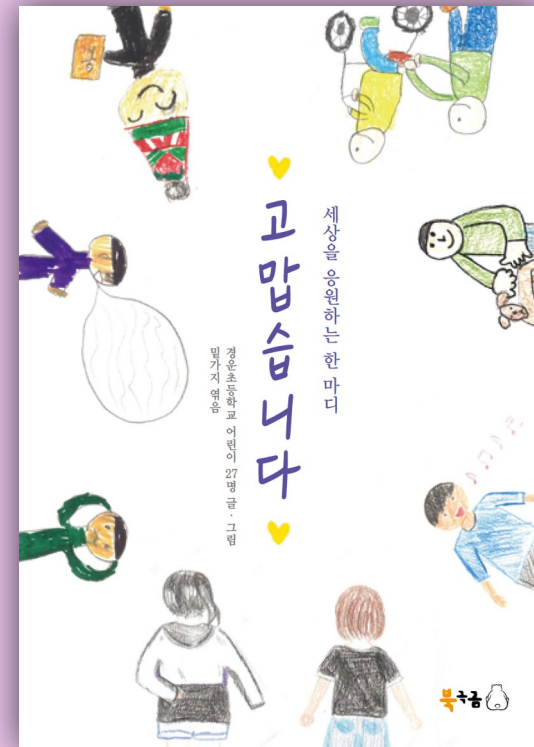
# 책 읽기

## 책을 읽으며 고마움 느끼기

책 읽기

책을 읽으며 고마움 느끼기

- 그림책을 함께 읽어봅시다.
- 책을 읽으며 고마운 마음을 느껴봅시다.



## 읽은 후 활동

### 활동 순서

#### 활동 1

감사 일기 쓰기

#### 활동 2

고마움 전하기

『고맙습니다』




# 활동 1

## 감사 일기 쓰기

## 활동 1

## 감사 일기 쓰기

	그림책 '고맙습니다: 활동지'	학년   반   번
	<b>감사 일기 쓰기</b>	이름 :

※오늘 하루 또는 지난 일주일 사이에 있었던 고마운 일을 떠올려보고 고마운 일 5가지를 써봅시다.

1	부모님의 사랑에 감사합니다.
2	친구가 있어서 감사합니다.
3	선생님께서 수업을 해주셔서 감사합니다.
4	하늘을 볼 수 있어서 감사합니다.
5	음악을 들을 수 있어서 감사합니다.

오늘 하루 또는  
지난 일주일 사이에 있었던  
고마운 일을 떠올려보고  
고마운 일 5가지를 써봅시다.

『고맙습니다』



## 활동 2

### 고마움 전하기

## 활동 2

## 고마움 전하기

	그림책 『고맙습니다』 활동지	학년   반   번
	<b>고마움 전하기</b>	이름 :

고마운 사람을 그려봅시다.

어떤 점에 고마움을 느끼는지 써 봅시다.

	어머니께서 사랑해주셔서 감사합니다.
	어머니께서 노래를 불러주셔서 감사합니다.
	어머니께서 매일 음식을 해주셔서 감사합니다.

완성했으면 고마움을 그 사람에게 전해주세요.

고마운 사람을 그려봅시다.

어떤 점에 고마움을 느끼는지  
써봅시다.

완성했으면 그 사람에게  
고마움을 전해주세요.



# 감사합니다

