

여름,



추천 독후 활동

아이의 호기심에 따라 고르게 해주세요

1. 나만의 여름 색을 표현해요.
2. 『여름,』에서 만나는 문장부호
3. ‘나의 여름은?’에 글과 그림으로 답해보아요
4. 24절기와 여름이 만나면?
5. 여름 속 나의 표정 그리기
6. 여름이에게 시원한 여름 선물을 보내요
7. 여름에 관련한 마인드맵을 만들어보아요

1. 『여름,』에서는 빨간색으로 무더운 ‘여름’을 표현한 것이 인상적인데요, 그 밖에도 파랑, 초록, 노랑, 주황색들이 조화롭게 나타나면서 여름의 다채로운 색과 느낌이 표현되어 있어요. 우리도 색으로 여름을 표현해보면서 나만의 여름색을 만들어볼까요?

- 준비물: 두꺼운 도화지, 물감, 붓, 물
- 색이 자연스럽게 섞이면서 다양한 색이 나타날 수 있도록 해주세요.
- 붓이 너무 마르지 않게 물을 이용하여 적당한 농도를 맞춰주세요.

1) 도화지에 아래 도안을 참고하여 수영복을 입은 나의 전신을 그려보아요.

2) 빨간색 물감으로 나의 몸을 칠하며 온 몸으로 들어온 더운 여름의 나를 표현해봐요.

3) 시원한 바람, 바다를 생각하며 몸의 일부에 파란색을 칠해보세요.

4) 바닷가에서 내리쬐는 햇볕, 모래사장을 생각하며 몸의 일부를 노란색으로 칠해보세요.

5) 어떤 색들이 생겼는지 한 번 관찰해봐요.

숲속의 시원함이 느껴지는 초록색, 달콤한 포도가 생각나는 보라색, 새콤달콤한 살구가 생각나는 주황색, 또 무슨 색이 보이나요?

6) 마지막으로 나의 여름은 어땠는지 기억해보며, 나만의 여름색을 만들어보아요.



2. 『여름,』 책 제목을 보면 그냥 『여름』이 아니라 쉼표(,)가 있습니다. 이것을 ‘문장부호’라고 하는데, 문장부호는 글에서 문장의 구조를 잘 드러내거나 글쓴이의 의도를 쉽게 전달하기 위하여 쓰는 여러 가지 부호를 말합니다. 『여름,』에 나온 문장 부호에 대해서 더 알아보을까요?

| |
|------------------------|
| 쉼표 (,) |
| 복사꽃이 진 후, |
| 부르는 말이나 대답하는 말 뒤에 씁니다. |

| |
|-----------------|
| 마침표 (.) |
| 다가온 여름. |
| 설명하는 문장 끝에 씁니다. |

| |
|----------------|
| 물음표 (?) |
| 여름은? |
| 묻는 문장 끝에 씁니다. |

| |
|---------------------|
| 느낌표 (!) |
| 물 먹는 하마라니까! |
| 느낌을 나타내는 문장 끝에 씁니다. |

그 외에 『여름,』에는 나오지 않지만 자주 사용하는 문장 부호를 더 알아보을까요?

| |
|--------------------------|
| 작은 따옴표 (‘ ’) |
| ‘여름은 왜 더울까?’ |
| 인물이 마음속으로 한 말을 적을 때 씁니다. |

| |
|--------------------------|
| 큰 따옴표 (“ ”) |
| “복숭아는 정말 맛있어.” |
| 인물이 소리 내어 한 말을 적을 때 씁니다. |

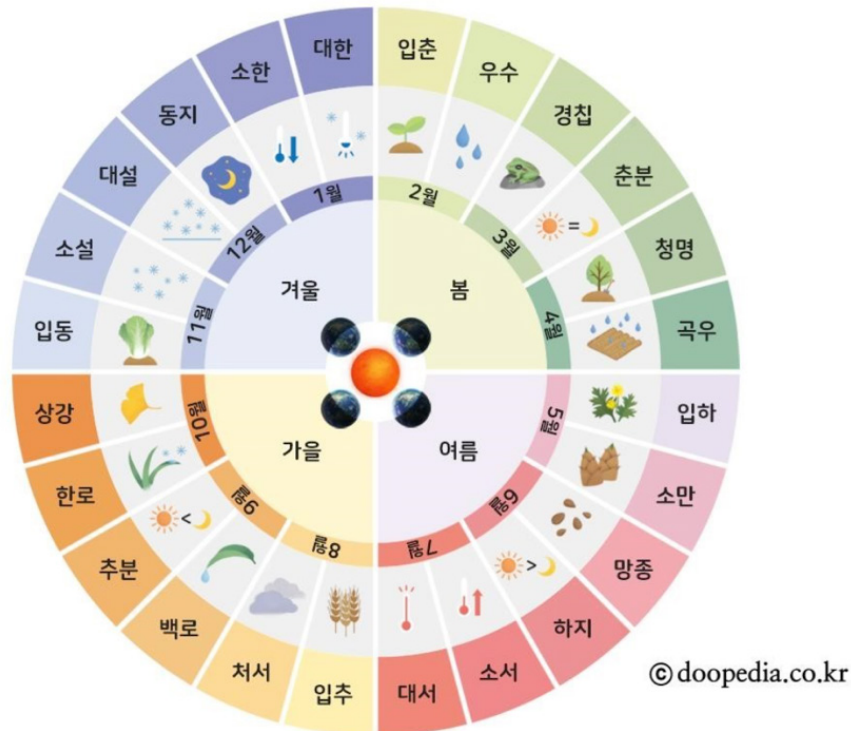
『여름,』에 나오는 문장부호를 잘 보며 다시 한번 읽어볼까요?

그리고 문장부호가 나오는 마음에 드는 문장을 찾아서 적어보아요.

| 문장부호 | 책속 문장 |
|---------|-------|
| 쉼표 (,) | |
| 마침표 (.) | |
| 물음표 (?) | |
| 느낌표 (!) | |

4. 달력에는 명절, 기념일 같은 특별한 날과 더불어 이름이 있는 날들이 있어요. ‘입춘’, ‘하지’, ‘입추’, ‘동지’ 같은 날이지요. 이날들은 ‘절기’라고 불러요. 절기는 태양의 위치에 따라 1년을 24등분해서 약 15일 간격으로 계산한 계절 달력이에요.

24절기



여름에 해당하는 절기에 대해서 알아보까요?

- 1) 입하(立설 립 夏여름 하, 5월 5일경): 여름이 시작하는 때예요. 농작물이 자라며 해충과 잡초가 많아져 농가 일손이 바빠져요.
- 2) 소만(小적을 소 滿찰 만, 5월 21일경): 햇별이 충만하고 만물이 자라서 가득 차게 된다는 시기로 모내기가 시작돼요.
- 3) 망종(芒까끄라기 망 種씨 종, 6월 6일경): 벼 같은 곡식의 씨를 뿌리는 시기예요. 밭에서는 보리를 베고, 논에서는 모내기가 한창이므로 농사일이 가장 바쁜 시기이지요.
- 4) 하지(夏여름 하 至이를 지, 6월 21일경): 북반구에서는 낮이 가장 긴 시기로, 일년 중 태양이 가장 높이 뜨고 낮의 길이가 긴 때예요.
- 5) 소서(小적을 소 暑더울 서, 7월 7일경): 차츰 더워지는 시기예요. 우리나라에 장마 전선이 머물러 습도가 높고, 비가 많이 와요.
- 6) 대서(大큰 대 暑더울 서, 7월 24일경): 더위가 아주 심해지는 시기예요.

<퀴즈>

1. 여름에는 몇 개의 절기가 포함될까요?
2. 우리가 사는 곳에서 낮의 길이가 가장 길고, 밤의 길이가 가장 짧을 때는 언제일까요?


① 소만 ② 망종 ③ 하지 ④ 소서 ⑤ 대서

5. 『여름,』에는 여름의 모습에 따라 다양한 표정들이 나와요. 책속의 인물들의 표정을 살펴본 후, 다양한 여름의 모습에 따라 달라지는 나의 표정을 그려보고 그 때의 감정을 살펴보아요.

1) 햇볕이 짹짹 내리쬐는 여름




2) 달달한 과일을 먹는 여름



3) 소나기가 시원하게 내리는 여름



4) 매미가 우는 숲속의 여름



6. 『여름,』 속에 등장하는 여름이에게도 시원한 여름을 경험하게 해줄까요? 시원한 여름, 달콤한 여름을 위해 필요한 것들을 여름이에게 선물해주세요.



7. 여름에 대한 마인드맵을 작성해보며 여름을 느껴보아요.

- 1) 여름에 대한 나의 기억들, 하고 싶은 것들, 가고 싶은 곳 등을 생각나는 대로 적어봅니다.
- 2) 빨간색, 파란색 색연필을 준비해서, 힘들었거나 하고 싶지 않은 것들은 빨간색, 좋았던 기억 또는 해보고 싶은 것들은 파란색으로 칠해보세요.
- 3) 파란색으로 칠했던 것들 중 하고 싶은 것들을 실천하며 즐거운 여름 보내세요!



여름