


『빨강 캥거루』  
그림책 연계 수업



# 활동 순서

● 관련 성취기준 및 활동 전 안내 사항

① 활동 1. 그림책 함께 살펴보기

② 활동 2. 일이 일어난 순서 말하기

③ 활동 3. 뒷이야기 상상하기

# 관련 성취기준 및 활동 전 안내


## 활동 추천 학년: 1-2학년

### <관련 성취 기준>

[2국01-02] 일이 일어난 순서를 고려하며 듣고 말한다.

[2국01-04] 듣는 이를 바라보며 바른 자세로 자신 있게 말한다

[2국01-05] 말하는 이와 말의 내용에 집중하며 듣는다.

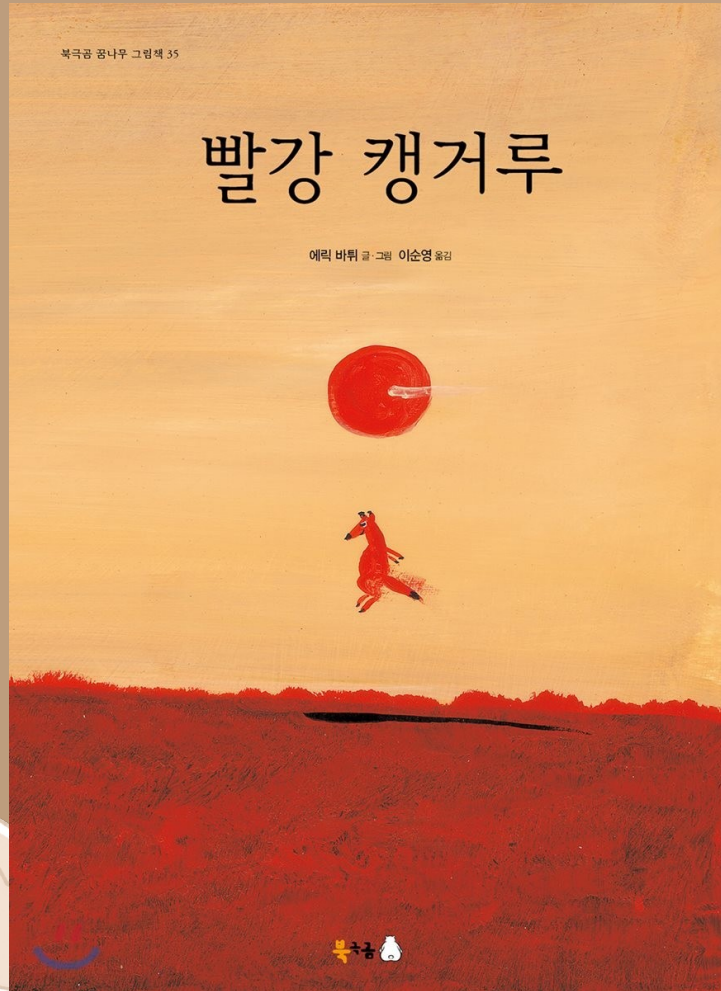


# 관련 성취기준 및 활동 전 안내

## 원격 수업을 위한 교사 안내사항

- 원격 수업에 자료를 활용하실 땐, 별도로 첨부된 **학습지**를 미리 출력해 아이들에게 나누어 주시고 수업을 진행해주세요. (활동1~2)
- 이야기를 상상해보는 활동에서는 그림으로 표현할 수 있도록 **그림 도구**를 준비하도록 해 주세요. (활동3)
- 『빨강 캥거루』에서는 빨강 캥거루가 경험 했던 일들이 시간 순서대로 나옵니다. 학생들이 일이 일어난 순서에 대해 자신감 있게 이야기하고, 친구들의 이야기를 경청할 수 있는 분위기를 만들면 좋을 것 같습니다.

# 시작하기 전에...(읽기 전 활동)



## 『빨강 캥거루』(에릭 바튀)

여기는 호주예요.  
오늘 아침 아기 캥거루가 엄마  
주머니에서 나왔답니다.  
온 몸이 빨간색이어서  
모두들 '빨강이'라고 불렀어요.  
'빨강이'에게 어떤 일들이  
일어날지 한번 추측해 볼까요?




<활동 1>

# '빨강 캥거루' 살펴 보기



# 첫번째 활동. 그림책 함께 살펴 보기

그림책을 읽기 전에 상상해봅시다.



책의 주인공 '**빨강이**'는 아기  
캥거루입니다.

온 몸이 빨간색이어서 다들  
멀리했습니다.

**빨강이**에게 일어난 일을  
상상해봅시다.

# 첫번째 활동. 그림책 함께 살펴 보기

그림책을 읽기 전에 상상해봅시다.



“많은 일들이 있었어.”

빨강이에게 일어난 일의  
순서를 상상해서  
이야기 해봅시다.

함께 이야기를 감상해봅시다.



# 첫번째 활동. 그림책 함께 살펴 보기

많은 일들이 있었지.

순서가  
어떻게 되더라 ?

함께 이야기의 순서를  
발표 해 봅시다.



첫번째는

그다음은



<활동 2>

'빨강 캥거루'

이야기 순서 말하기



## 두번째 활동. 이야기 순서 발표하기

이야기를 함께 살펴보았죠?

빨강이에게 어떤 일이 있었는지  
순서와 상관 없이 자유롭게 이야기해 볼까요?

빨강이가 주머니에서 나옴 / 길에서 트럭을 만남 /  
무지개 끝에서 파랑을 만나서 꺽충 뛰어오름 /  
사람들을 발견함 / 먹구름과 비를 만남 /  
고슴도치를 만남



## 두번째 활동. 이야기 순서 발표하기

이야기를 함께 살펴보았죠?

빨강이에게 일어난 이야기 순서를 떠올려봅시다.  
어떤 일이 있었는지 **순서대로 이야기**해 볼까요?


빨강이가 주머니에서 나옴 / 고슴도치를 만남 /  
길에서 트럭을 만남 / 사람들을 발견함  
먹구름과 비를 만남 / 무지개 끝에서 파랑을 만나서  
깡충 뛰어오름

<활동 3>

# '빨강 캥거루' 뒷 이야기 상상하기



# 세번째 활동. 뒷이야기 상상하기



앞으로 어떤 일이  
일어날까요?

빨강이와 파랑이에게 앞으로  
일어날 일을 상상해서  
그림으로 그려봅시다.

하늘 위로 올라가서 무지개  
미끄럼틀을 타볼 것 같아요