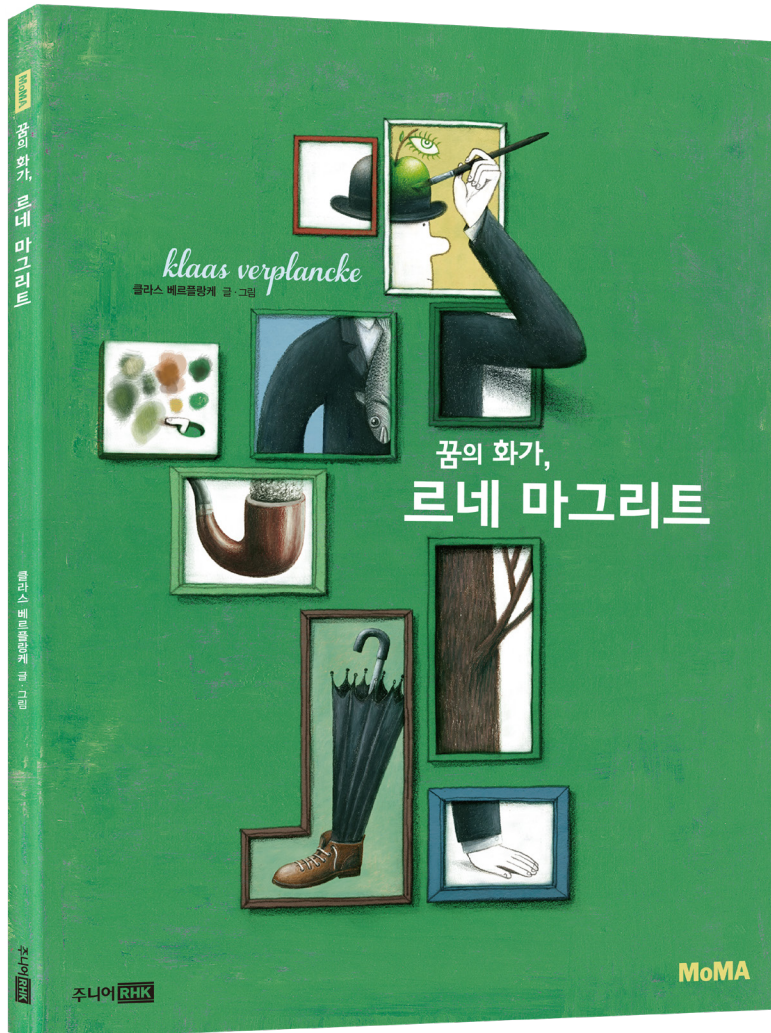


주니어RHK 독서 활동지 <꿈의 화가, 르네 마그리트>

현직 초등 교사 집필 · 교사 및 양육자를 위한 설명서 수록



뉴욕
현대미술관
MoMA
기획

현직
초등 교사
추천

꿈의 화가, 르네 마그리트

클라스 베르플랑케 글·그림 | 40쪽 | 25,000원 | ISBN 978-89-255-5930-8 (73830) | 초등 전 학년 대상

교과 연계 (해당 학년·과목·단원에 해당되지 않아도 자유롭게 활용할 수 있습니다.)

3학년 미술 - 작품 감상

4학년 미술 - 상상 표현

5학년 미술 - 현대미술 이해

6학년 미술 - 상상 표현

3-2 국어 1. 작품 속 인물이 되어

6-2 국어 8. 작품으로 경험하기

3~6학년 국어 독서 단원

현직 초등 교사가 들려주는 이야기

위대한 화가를 만나는 법

미술은 때때로 어렵게 느껴집니다. 이 작품은 무엇을 표현하는 것인지, 왜 이렇게 표현하였는지 화가에게 되묻고 싶어지는 순간들이 있죠. 사람들은 다들 대단하다고 하는데, 나는 왜 그런지 몰라서 어리둥절할 때도 있고요. 아이들에게 미술을 설명해야 할 때는 난감해지기도 합니다.

르네 마그리트는 세계 미술사에 거대한 발자취를 남긴, 세계에서 가장 사랑받는 화가 중 한 명입니다. 하지만 아이에게 이 화가가 왜 이렇게 유명하고, 어째서 이런 그림을 그렸으며, 그의 작품들을 느끼고 즐기는 방법에 대해 어떻게 설명해 주어야 할까, 양육자로서 어려운 순간을 마주할 수 있습니다. 그럴 땐 이 그림책을 함께 읽어 보는 건 어떨까요?

캔버스를 앞에 두고도 그림을 그릴 수 없었던 화가, 르네 마그리트. 그는 꿈과 현실을 연결 시키며 익숙한 일상의 풍경을 낯설게 그려 내었죠. 그의 그림을 얼핏 보면 익숙한 장면인 듯 합니다. 좀 더 자세히 들여다보면 이게 무슨 이상한 그림인가 싶지요. 그러다 제목과 그림을 함께 보고 나면 그제야 고개를 끄덕이게 됩니다. 왜 이렇게 그렸을까 가만히 생각해 보게 되기도 하고요.

이 책을 통해 아이들과 함께 르네 마그리트가 그림을 그려 나가는 과정과 흐름을 살펴보고 그가 했던 것처럼 우리도 일상을 낯설게 그리는 연습을 해 봅니다. 특히 《꿈의 화가, 르네 마그리트》라는 제목처럼 아이가 꿈에서 보았던 현실과 비현실이 섞여 있는 세계를 그림과 연결해 보도록 지도해 주세요. 그렇게 함으로써 ‘르네 마그리트는 데페이즈망 기법을 활용해 그림을 그렸다.’와 같은 딱딱한 문장으로 알 수 없는 ‘낯설게 그리기’의 과정과 의미를 더욱 잘 이해할 수 있을 것입니다.

《꿈의 화가, 르네 마그리트》를 통해 아이들이 멋진 작품과 위대한 화가를 만나는 방법을 알게 되었으면 합니다. 예술에 자신이 없는 양육자들이 조금 더 편하게 예술을 이야기할 수 있으면 좋겠고요. 그렇게 어른과 아이가 함께 보며 예술을 조금 더 가까이에서 느끼고 생각하며, 위대한 화가처럼 표현할 수 있기를 바랍니다.

최유라(청주 청원초등학교 교사)

초등학교 교실에서 아이들과 책을 만드는 선생님입니다. 아이들과 오랫동안 책으로 수업하고 책을 만든 과정과 결과를 SNS와 강의를 통해 선생님과 양육자에 공유하며 교실이 어제보다 오늘 조금 더 따뜻해지기를 바랍니다.

- 학교 밖 전문적 학습 공동체 <참쌤스쿨>, 그림책 연구회 <다독다독>
- 충북, 충남교육청 초등1급 정교사 자격 연수 포함 전국 교육청 ‘그림책 활용 교육’ 연수 강사




미션 1 : 책을 살펴봅시다

책을 읽기 전에 표지와 면지를 살펴봅시다.



■ 표지를 넓게 펼쳐 전체적으로 살펴봅시다.



- 책 제목과 표지의 그림을 미루어 보았을 때 르네 마그리트는 어떤 그림을 그리는 화가였을지 상상해 봅시다.

■ 표지를 넘겨 앞뒤 면지의 그림을 살펴봅시다.



- 무엇을 그린 그림일까요?
- 그림이 어딘가 모르게 낯설게 느껴지나요? 어떤 점이 이상한가요?

미션 2 : 꿈의 화가, 르네 마그리트 살펴보기



이 책의 뒷부분에는 르네 마그리트의 작품이 소개되어 있습니다.
각 작품이 그림책 어느 페이지에 어떤 장면으로 표현되었는지 찾아봅시다.

■ 책 속에서 르네 마그리트의 작품을 찾아봅시다.



빛의 제국 II [The Empire of Light II], 1950년
캔버스에 유채, 78,8×99,1cm
뉴욕현대미술관 소장

- 어느 페이지에서 찾을 수 있나요?
- 무엇을 표현하고 있나요?
- 어떤 느낌이 드나요?

- 어느 페이지에서 찾을 수 있나요?
- 무엇을 표현하고 있나요?
- 어떤 느낌이 드나요?



통찰력 [Clairvoyance], 1936년
캔버스에 유채, 54×65cm
월버 로스 부부 소장

미션 3 : 르네 마그리트 따라잡기 (1)

내가 르네 마그리트 같은 화가라면, 어떤 것을 그리고 싶나요?
르네 마그리트가 되어 아래에 그림을 그려 봅시다.



미션 4 : 르네 마그리트 따라잡기 (2)

여러분도 르네 마그리트처럼 작품을 만들어 볼까요?
르네 마그리트는 익숙함을 낯설게 표현하는 방법으로 작품을 만들었어요.
여러분도 익숙한 것을 낯설게 바라보고 표현해 보세요.



미션 5 : 르네 마그리트에게 편지 쓰기



책을 읽고 활동을 해 보며 느낀 점을 정리해 르네 마그리트에게 편지를 써 봅시다.
내가 만든 작품도 자랑해 보고요. 질문이 있다면 물어봐도 좋아요.

르네 마그리트에게

당신의 팬 _____



교사와 양육자를 위한 미션 활동 설명서

5가지 미션 활동지를 준비했습니다.

단계별 미션을 해결하는 동안 아이들은 저절로 책 전체를 다 읽을 수 있으며, 예술에 조금 더 쉽고 편안하게 다가갈 수 있습니다. 아이에게 응원과 격려를 아끼지 마세요!

미션 활동에 앞서

아이에게 이 책을 소개해 주세요.

꿈은 현실과 닮아 있지만 또 현실과 다른 낯선 세계이기도 합니다. 르네 마그리트는 이런 꿈과 같은 그림을 그린 화가입니다. 이 책을 통해 세계적으로 사랑받는 화가인 르네 마그리트의 작품과 표현법에 쉽게 접근할 수 있습니다. 또 독서 활동지 미션을 통해 마그리트처럼 생각하고, 그림을 그리다 보면 그가 어떤 생각을 하며 작품을 만들었는지 어렵잖아 알게 될 겁니다.

미션 활동에 앞서

이럴 때 읽어 보세요.

- 현대미술에 조금 더 쉽게 접근하고 싶을 때
- 아이의 상상력과 창의력을 길러 주고 싶을 때
- 위대한 화가를 조금 더 편하게 만나고 싶을 때

책을 읽기 전에

미션 1 : 책을 살펴봅시다

르네 마그리트라는 화가를 알기 위해 책을 살펴보는 활동입니다.
먼저 책 표지를 살펴봅니다. 제목 속의 '꿈의 화가'라는 단서와 표지의 그림을 참고하여 르네 마그리트가 어떤 그림을 그렸을지 상상해 봅니다.
다음으로 책 표지를 넘겨 면지의 그림을 살펴봅니다. 얼핏 보기에는 익숙한, 그러나 다시 보면 낯선 풍경 그림을 보며 르네 마그리트의 작품을 미리 느껴 보세요.

책을 읽으면서

미션 2 : 꿈의 화가, 르네 마그리트 살펴보기

르네 마그리트의 그림들이 이 책에서는 어떻게 표현되고 있는지 알아보는 활동입니다. 마그리트의 작품이 잘 정리되어 있는 책 뒷부분을 참고하세요. 그의 작품들이 책 속에 어떻게 녹아 있는지 찾아보고 작품을 감상한 뒤 아이는 무엇을 느꼈는지 써보도록 지도해 주세요. 그렇게 르네 마그리트에게 한 발짝 가까워집니다. 만약 아이가 궁금해한다면 인터넷 검색을 활용해 더 많은 르네 마그리트의 작품을 살펴봐도 좋습니다.

책을 읽고 나서

미션 3 : 르네 마그리트 따라잡기 (1)

무엇을 그려야 할지 몰라 고민하던 마그리트가 꿈속의 그림을 그렸던 것처럼 아이에게도 그림을 그려 보게 해 주세요. 꿈속에서 르네 마그리트는 사과 그림을 그리는 자신을 그립니다. 만약 자신이 르네 마그리트였다면 어떤 그림을 그렸을지 생각해 보도록 지도해 주세요. 그리고 그것을 표현해 보도록 도와 주세요. 아이가 표현하기 어려우한다면 꿈에서 보았던 장면을 그리게 해도 좋습니다.

책을 읽고 나서


미션 4 : 르네 마그리트 따라잡기 (2)

이번에는 르네 마그리트가 자주 사용했던 '낯설게 하기' 기법을 활용해 자신만의 작품을 만들어 보는 활동입니다. 책 속에는 다양한 '낯설게 하기' 활동 예시가 나와 있습니다. 환한 하늘과 어두운 건물의 배치, 사과 모양의 모자, 발 모양의 신발, 나무로 만들어진 파이프 등 그림 속에 나타난 예시를 살펴 보며 아이에게 익숙한 물건이나 풍경을 그리되 그것들이 어디서 왔는지 고민해 보고, 낯선 방식으로 표현해 보게 합니다. 아이가 '낯설게 하기' 기법을 어려워한다면 구체적인 사물이나 장면을 지정해 주어도 좋습니다.

책을 읽고 나서

미션 5 : 르네 마그리트에게 편지 쓰기

그림책을 읽고 활동지의 미션을 마친 뒤 느낀 점이나 생각한 점, 궁금한 점 등을 모두 담아 마그리트에게 편지를 쓰는 활동입니다. 편지 형식의 독후감이라고 볼 수 있겠지요. 책을 읽고 바로 쓰는 기존의 독후감은 더 깊이 생각하거나 궁금한 것을 해결할 시간을 주지 않기에 많은 아이들이 쓰기 힘들어합니다. 하지만 이 활동은 여러 미션을 해결한 뒤 진행되는 것이라 아이가 쓸 이야기가 훨씬 더 풍성해질 거예요. 아이가 궁금해하는 부분에 대해서는 함께 찾아보거나 다른 책을 살펴보는 것도 좋습니다.



아이들의 '예술 문해력'을 높이는 MoMA 꼬마 예술가 그림책 (전 8권)

'세계 3대 미술관' 뉴욕 현대미술관(MoMA)이 기획한
어린이를 위한 예술 그림책 시리즈!



사만사 프리드만 외 글 | 클라스 베르플랑케 외 그림 | 장미란 외 옮김

- 01 꿈꾸는 꼬마 건축가 02 마티스의 정원 03 꼬마 영화감독 샬롯 04 꿈의 화가, 르네 마그리트
05 드가의 산책 06 소니아 들로네 - 색이 들려주는 이야기
07 쿠사마 야요이 - 점, 무한의 세계 08 마시모 비넬리의 뉴욕 지하철 노선도



- 회화, 건축, 영화, 그래픽 디자인 등 다양한 예술 장르 소개
- 앙리 마티스, 르네 마그리트 등 세계적 거장들의 작품 세계를 한눈에
- 화가 특유의 화풍과 기법을 재현한 풍성하고 수준 높은 일러스트
- 예술가의 창의력과 열정 가득한 이야기를 통해 '예술 문해력' 쑥쑥



* MoMA(뉴욕 현대미술관, The Museum of Modern Art)는 1929년 건립된 이래 미술 작품을 비롯하여 건축, 디자인, 사진, 영화 등 약 2만 점이 넘는 작품이 전시 및 상영되고 있는 세계 3대 미술관 중 하나입니다.



볼로냐 라가치상 예술 부문 스페셜 멘션 수상작

최초의 미술관부터 전시회가 열리는 과정까지
어린이를 위한 미술관 완벽 가이드!



알고 가면 100배 더 즐거워지는
미술관 가기 전 필독서!

온드르제이 크로바크 외 글 | 다비트 뱀 외 그림 | 한지희 옮김 | 64쪽

