


친구를 만나러 가는 길

한기현 글·그림



주제	그림책을 읽고 바람직한 친구 관계에 대해 생각해보기
권장 차시	4차시
대상 학년	5~6학년
관련 주제어	관계, 친구, 우정, 거짓말, 욕심, 용기, 문제 해결, 갈등 해결
교육 과정 연계	도덕 [6도01-01] 감정과 욕구를 조절하지 못해 나타날 수 있는 결과를 도덕적으로 상상해 보고, 올바르게 자신의 감정을 조절하고 표현할 수 있는 방법을 습관화한다. [6도04-02] 올바르게 산다는 것의 의미와 중요성을 알고, 자기반성과 올바르게 마음 다스리기를 통해 올바르게 살아가기 위한 능력과 실천 의지를 기른다.
	국어 [6국04-01] 언어는 생각을 표현하며 다른 사람과 관계를 맺는 수단임을 이해하고 국어생활을 한다.
	미술 [6미02-03] 다양한 자료를 활용하여 아이디어와 관련된 표현 내용을 구체화할 수 있다.
작성	파주 대성동초등학교 박지숙 선생님

■ 도서 소개 (출판사 책 소개)

친구 관계에서 주목받고 싶은 아이들의 심리를 판타지의 요소를 통해 접근하면서, 풀과 레이스를 이용한 독특한 표현 기법으로 판타지의 세계를 더 생동감 있게 표현한 그림책이다. 거짓말을 할 때마다 꽃이 피어나는 요술 드레스를 입어보라며 아이를 꼬드기는 이파리 요정은 작가가 거짓말을 표현하는 상징물로서 선택한 풀잎으로 잘 묘사되어 있고, 아이가 화난 마음을 표현하기 위해 입었던 드레스에서는 반복되는 레이스의 패턴이 계속해서 뻗어 나오는 넝쿨처럼 보인다. 친구와의 관계를 만들고 자신을 키워가는 삶의 여정에서 자신이 가져야 할 것은 가시가 많은 빨간 꽃도, 향기로운 꽃들도 아닌 순수하고 진실한 마음이라는 것을 깨닫게 하는 책이다.

■ 학습 목표

- 건강한 친구 관계를 위해 필요한 나의 행동과 언어 습관을 살펴볼 수 있다.
- 좋은 친구가 되기 위한 의사소통 방법을 익혀 공감할 수 있다.
- 자연물을 이용하여 나만의 옷을 디자인할 수 있다.

■ 수업 준비

이 책은 말이 가진 힘과 관계에 관해 이야기한다. 좋은 관계를 맺기 위해서 어떻게 행동을 해야 하는지 나의 행동을 돌아보게 하는 책이다. 친구들의 관심을 받고 싶다는 이유로 잘난 체하는 거짓말을 하거나 칭찬의 거짓말로 상대방을 속였을 때 어떤 일이 벌어지는지를 보여준다. 지나친 잘난 체와 진심이 담겨 있지 않은 칭찬은 관계 맺기에 걸림돌이 된다. 그로 인한 결과는 오롯이 거짓말을 한 자신에게 돌아가 외톨이가 될 수 있다.

같이 읽어보고 좋은 관계는 어떻게 가꾸어 가야 하는지 좋은 친구가 되기 위해서 내가 해야 할 것은 무엇인지 이야기 나누기에 좋은 책이다. 학생들의 마음을 공감하고 공유하며 바른 의사소통에 관해 이야기할 수 있다. 특히 친구 사랑 주간에 같이 읽고 다양한 활동을 하면 좋겠다.

수업 준비물

스토리 큐브(이야기 주사위)나 스토리 큐브 프로그램, 감정 주사위나 감정 카드



■ 학습 과정

주요 활동		차시
읽기 전	내용 예상하기 제목으로 이야기 만들기	2차시
읽는 중	내용 파악하기 주인공의 마음 들여다보기 인상 깊은 장면이나 구절 이야기 나누기 질문 만들기	
읽은 후	앞면지와 뒷면지 달라진 점 이야기 나누기 주인공 공감하기 나만의 마법 옷 만들기	2차시

읽기 전

1. 내용 예상하기

- 앞표지를 보여주며 책 제목과 작가 이름, 출판사를 읽어줍니다.
- 표지 속 아이가 꽃을 안고 있네요. 내가 아는 꽃들이 있나요?
- 제목이 친구를 만나러 가는 길인데, 아이가 꽃을 들고 있네요. 왜 꽃을 들고 있을까요?
- 아이가 눈을 감고 있네요. 무슨 생각을 하고 있을까요?

	<p>예: 아무것도 보이지 않아요.</p> <p>* 달개비의 꽃말이 '순간의 즐거움' 이라고 하네요. 나중에 친구들과 이야기를 다 읽고 꽃말을 가지고 이야기 나눠도 좋을 것 같습니다.</p> <div style="display: flex; align-items: flex-start;"> <div style="margin-right: 20px;"> <p>닭의장풀</p> <ul style="list-style-type: none"> • 다른 이름 : 달개비, 닭의밑씻개 • 꽃 : 여름내 피란 꽃이 피고 진다. • 키 : 15~50cm • 분류 : 닭의장풀과의 한해살이풀 </div> <div>  </div> </div> <p style="text-align: right; font-size: small;">그림=박신영(호박꽃 '내가 좋아하는 풀꽃')</p>
---	---

■ 앞표지와 뒤표지를 펼친 그림을 자세히 살펴보면서 떠오르는 질문을 해 봅시다.

예: 왜 표지에 나온 친구의 몸 전체를 다 안 보여주고 꽃과 하얀 팔만 보여줬을까요?

뒤표지에 있는 친구들은 무엇을 하고 있는 것 같나요? (왼쪽 위쪽을 바라보고 있는 것으로 봐서 누군가를 기다리고 있는 것 같아요. 나무에서 나뭇잎이 떨어지는 것을 같이 바라보고 있는 것 같아요.)

아이들의 표정은 어떠한가요? (뺨이 붉은 것으로 봐서 기뻐하는 것 같아요. 기다리던 누군가가 오고 있는 것 같아요.)

■ 어떤 이야기일지 예상해 봅시다.

예: 친구를 만나러 가는 길에 꽃과 연관된 이야기가 나올 것 같아요.

친구와 꽃의 의미를 담은 책 같아요.

2. 제목으로 이야기 만들기: 친구를 만나러 가는 길

■ 감정을 먼저 정하고 어울리게 이야기 만들기

예: 감정이 적혀있거나 그려져 있는 주사위 또는 감정 카드를 뽑아서 감정을 정하고 나만의 이야기를 만들어보기

이야기 주사위 또는 다양한 스토리큐브를 가지고 나온 이야기로 나만의 이야기를 만들어보기

Tip. 스토리큐브 프로그램을 이용해도 좋음



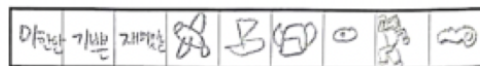
[이야기 약방: 감사한]



아침에 기차를 타려고 힘쓰며 눈장을 자서
얼른 가방여량 모자를 챙기고 기차역까지
바달리 뛰어들었는데 감사하게도 기사
아저씨가 기다려 주셔서 여행은 가게됐다.



[이야기 약방: 여행]



아침에 일어나서 얼른 기차까지 갔지만
조금 늦어서 약간하게 됐다.
두기만 비행기를 타게 되어서
기뻐했다. 두단 배를 타고 섬에서
놀다가 배가 뱀 뱀 했다.
그리고 호텔에서 여행을 받아서
눈을 쉬게 했다. 다음날에는 기념품으로
가방을 사고 얼른 뛰어들어서 집에갔다.
가게되는 이틀이었다.



[출처: ©sp 연구소 / 마음이라 이야기 주사위]

예: 기대 ⇒ 걱정 ⇒ 당황 ⇒ 안심

오늘은 오랜만에 내가 예전에 살던 동네 친구를 만나러 가기로 한 날이다. 아침에 기차 시간에 맞춰서 일어나야 해서 어제 일찍 잤는데, 그만 아침에 늦게 일어나고 말았다. 급하게 기차역으로 가려고 서두르다 보니 친구에게 줄 선물을 집에 놓고 왔다. 그런데 늦지 않게 기차역에 도착해서 기차를 타서 그나마 마음이 놓였다.

* 선생님이 그림책 읽어주기

■ 선생님 목소리에 귀를 기울이며 그림이 보여주는 이야기를 살펴봅시다.

* 책속에 많은 은유와 비유하는 그림들이 많이 들어가 있다. 그림이 가지고 있는 의미를 생각할 수 있도록 한다. 페이지마다 가지고 있는 의미를 생각하며 천천히 감상하고 충분히 질문 할 수 있도록 한다. 책 속 옷이 가진 의미, 색이 가진 의미들이 무엇인지 이야기 나눈다.

■ 책을 읽으면서 내용을 파악해서 정리해 봅시다.

드레스	예: 빨간 꽃-분홍 꽃 잘난 체 거짓말	예: 하얀 꽃-노란꽃 칭찬의 거짓말	예: 검정-레이스 속마음을 읽을 수 있는 요술 드레스
특징	예: 잘난 체 거짓말을 하면 빨간색 꽃이 피지만 많이 피우니 가시가 나서 상처를 받고 친구들이 떠나감	예: 칭찬의 거짓말을 하면 하얀 꽃이 피지만 많이 피우니 고약한 냄새가 나서 친구들이 떠나감	예: 친구들의 그림자에 스며들어 친구들의 속마음을 들을 수 있게 되지만 이간질을 하면서 드레스에서 자라난 넝쿨 때문에 벗어날 수 없게 되었음
요정의 모습 (간단히 그리거나 생각해보기)			

1. 내용 파악하기

■ 주인공이 거짓말을 하는 이유는 무엇일까요?

■ 이파리 요정이 꽃을 너무 많이 피우면 안 된다고 당부한 까닭은 무엇일까요?

■ 잘난 체하는 말을 했더니, 빨간 꽃과 함께 가시가 있었습니다.

예: 왜 빨간 꽃으로 표현하였을까요?

가시는 무엇을 뜻할까요?

책 속 내용 중 가시 외에 상처받은 것을 표현한 장면을 찾아봅시다..

■ 마음에도 없는 칭찬을 했더니, 하얀 꽃과 악취가 생겼습니다.

예: 고약한 냄새는 무엇을 뜻할까요?

왜 하얀 꽃으로 표현하였을까요?

■ 친구들의 그림자에 스며들자, 친구들의 속마음 소리가 들렸습니다. 속마음은 시샘이었습니다.

예: 여기에서 그림자는 무엇을 뜻할까요?

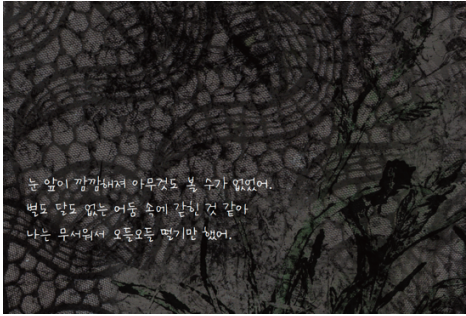

■ 거짓말, 뒷담화가 늘어나면 어떤 일이 벌어지나요?

2. 주인공의 마음 들여다보기(비슷한 경험 이야기 나누기)

- 친구들에게 잘난 체하는 말을 하고 싶었던 적이 있었나요?
- 친구가 잘난 체하는 말을 들었을 때 어떤 생각이나 기분이 들었나요?
- 친구들에게 자랑하고 싶었던 적이 있나요?
- 친구가 자랑을 늘어놓았을 때 어떤 생각이나 기분이 들었나요?
- 친구들에게 마음에도 없는 칭찬을 늘어놓았던 적이 있나요? 어떠한 의도에서 마음에도 없는 칭찬을 했나요?
- 친구가 마음에도 없는 칭찬을 늘어놓으면 그 말을 듣는 내 기분은 어떠한가요?
- 말과 속마음이 달랐던 적이 있나요? 왜 속마음대로 말로 표현하지 못했나요?
- 친구들을 이간질하거나 친구의 뒷담화를 해 본 적이 있나요? 왜 그런 행동을 했나요?

3. 인상 깊은 장면이나 구절 이야기 나누기

- 가장 인상에 남는 장면을 고르고, 그 장면을 고른 까닭을 이야기 나누어 봅시다.

	<p>예: 집에서 키우던 강아지가 나이가 들어서 많이 아팠던 적이 있었는데 아무 것도 해줄 수 없어서 막막하고 답답하고 슬펐던 적이 있어요.</p>
	<p>예: 이 장면이요. 정말 이젠 못 나올 것 같았는데 자신의 잘못을 깨닫고 나니 그림자 넝쿨에 사라지는 장면을 보면서 안심이 되었어요. 그리고 내 잘못을 깨닫기 시작하면 근심이 사라지는 것 같아서 시원한 느낌이 들었어요.</p>


4. 질문 만들기

* 학생들과 함께 읽어나가면서 질문 만들기(하브루타)를 하면서 좋은 질문을 만들고 공유해도 좋습니다.

- 친구의 기분이 상하지 않게 자랑(잘난 체)하는 방법이 있을까요?
- 친구들과 친하게 지내려면 어떻게 해야 할까요? 어떤 관계가 좋은 걸까요?
- 좋은 친구가 되기 위해서 나는 어떻게 하면 좋을까요?
- 내 속마음을 있는 그대로 친구들에게 말해도 될까요? 아니면 친구가 듣기 좋은 말로 포장해서 말해야 할까요?
- 친구와 문제나 다툼이 생겼을 때 어떻게 해결해야 할까요?

읽은 후

1. 앞면지와 뒷면지 달라진 점 이야기 나누기



■ 앞면지와 뒷면지를 비교해 봅시다.

예: 앞면지에서는 친구들이 누군가(주인공)를 기다리고 있는 것처럼 보여요.

뒷면지에서는 주인공이 친구와 함께 손을 잡고 즐겁게 놀고 있어요.

주인공도 이제 친구들과 함께 어울리게 된 것 같아요.'

마지막 장면에서 친구들에게 용기있게 달려가는 모습이 참 인상 깊었어요.

2. 주인공 공감하기/ 나로 말할 것 같으면

■ 주인공은 어떤 아이인가요? 나만의 해시태그를 만들어서 표현해 봅시다.

예: 친구들과 잘 지내고 싶지만, 그 방법을 잘 모르는 아이 (#000 아이)

친구들 가운데 자기가 가장 돋보이고 싶어 하는 아이(#자신을 드러내고 싶어 하는 아이)

잘못을 뉘우치고 사과를 잘하는 아이 (#용기가 있는 아이)

■ 주인공에게 하고 싶은 이야기를 나눠봅시다.

예: 핫시팅-주인공을 초대해서 인터뷰하기

■ 주인공을 격려해주고 힘을 실어주기 : 나도 그런 적 있었어(공감) + 힘내!-칭찬 샤워해주기

예: 나도 그런 적 있었어(공감): 주인공을 격려해주고 힘을 실어주기

힘내!-칭찬 샤워해주기: 반 친구 중에서 친구 관계에서 어려움을 말하면 다른 친구들이 '나도 그런 적이 있어. 힘내' 하면서 칭찬 샤워해주기



* 그날의 주인공을 한 명 뽑아서 칭찬 샤워해주기. 칠판을 등지고 앉아 있으면 칠판에 그 친구의 좋은 점을 칭찬해주기. 또는 애벌레처럼 등에 종이 붙여서 서로 칭찬하는 말을 적어주고 머리 위에 올려서 인증사진을 찍어주기.

3. 나만의 마법 옷 만들어보기

■ 여러분이라면 어떤 마법이 있는 드레스나 망토를 입고 싶나요? 이 책에 나오지 않은 힘을 지닌 것도 좋습니다.



예: 저는 슈퍼맨처럼 용기 망토를 입고 싶어요. 친구에게 용기내어 함께 놀자고 하고, 거절도 할 수 있는 내 생각을 용감하게 표현하는 용기 망토를 입고 싶어요.

■ 여러분이 이파리 요정이라면 어떤 드레스/망토를 만들고 싶은가요? 자연물을 이용하여 꾸며보세요.



출처: Fashion in Leaf/말레이시아의 그래픽디자이너 탕츄링(Tang Chiew Ling)의 일러스트 작품