

반달 그림책

기차가 **치이치이** 기차기

이세미

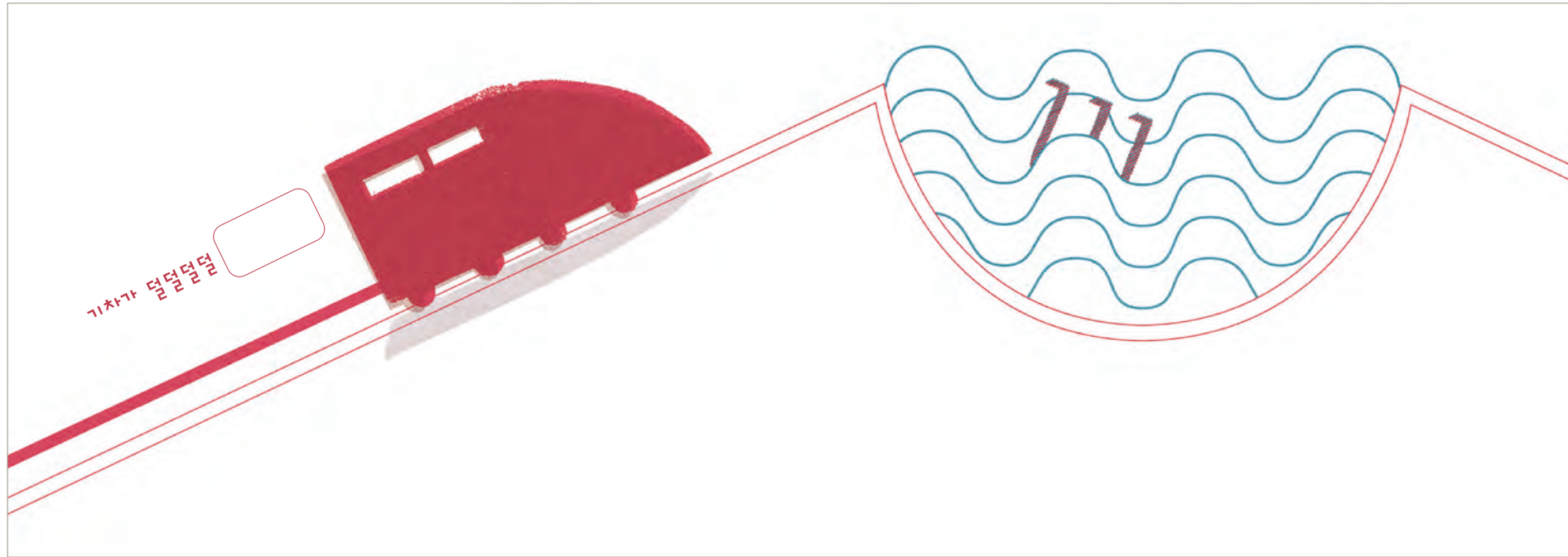
우크북

우크북

빈칸을 채워요

책을 읽은 후, <보기>에서 어울리는 의성어를 찾아 빈칸에 써 넣으세요.

보기 삐악삐악 / 납작작작 / 데구루루 / 출렁출렁 / 방긋방긋




덜덜덜덜

빈칸을 채워요

책을 읽은 후, <보기>에서 어울리는 의성어를 찾아 빈칸에 써 넣으세요.

보기 삐악삐악 / 납작작작 / 데구루루 / 출렁출렁 / 방긋방긋




보보보보

보보보보

빈칸을 채워요

책을 읽은 후, <보기>에서 어울리는 의성어를 찾아 빈칸에 써 넣으세요.


보기 삐악삐악 / 납작작작 / 데구루루 / 출렁출렁 / 방긋방긋



빈칸을 채워요

책을 읽은 후, <보기>에서 어울리는 의성어를 찾아 빈칸에 써 넣으세요.

보기 삐악삐악 / 납작작작 / 데구루루 / 출렁출렁 / 방긋방긋



상상의 나라를 펼쳐요

아래 그림은 이 책의 마지막 장면이에요.



그런데 그 후의 이야기가 궁금하지 않나요? 그럼 직접 이야기를 만들어 봐요!

상상의 나라를 펼쳐요

책에 없는 뒷이야기를 상상해 쓰고 그려 볼까요?

《기차가 치익치익》, 그리고 그 후...

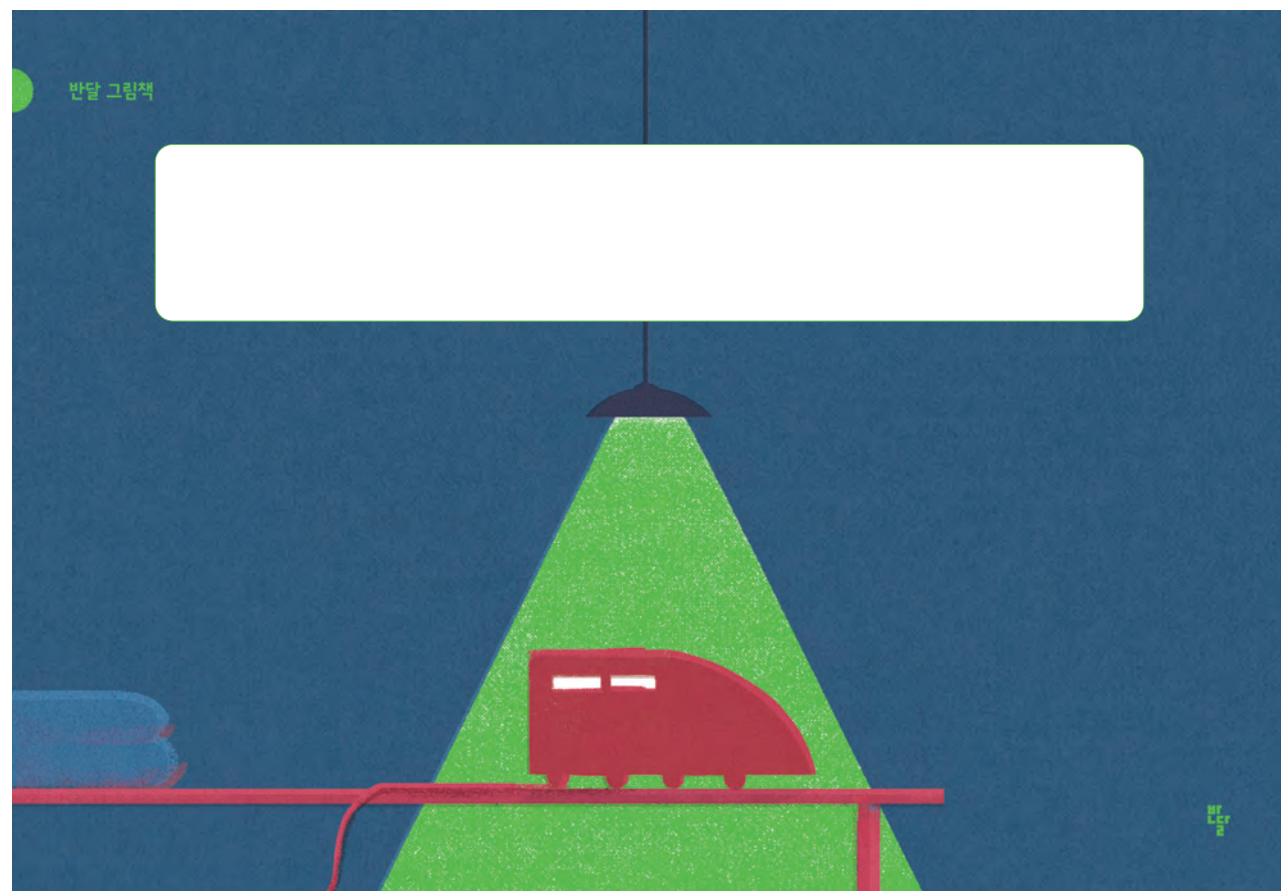
나만의 기찻길을 그려요

책 속에서 기차를 따라 신나는 여행을 떠나 보았나요? 그럼 이제 나만의 기찻길을 상상해 보세요.
아래 비어 있는 기찻길을 완성하고 기차와 함께하는 나만의 여행 이야기를 그림으로 자유롭게 그려 보아요!




어떤 제목이 좋을까요?

《기차가 치익치익》은 빛나는 상상력과 창의력 덕분에 탄생한 책이에요.
내가 만약 이 책을 만들었다면, 어떤 제목을 붙이고 싶나요? 아래 빈칸에 내가 정한 새로운 제목을 써 주세요.



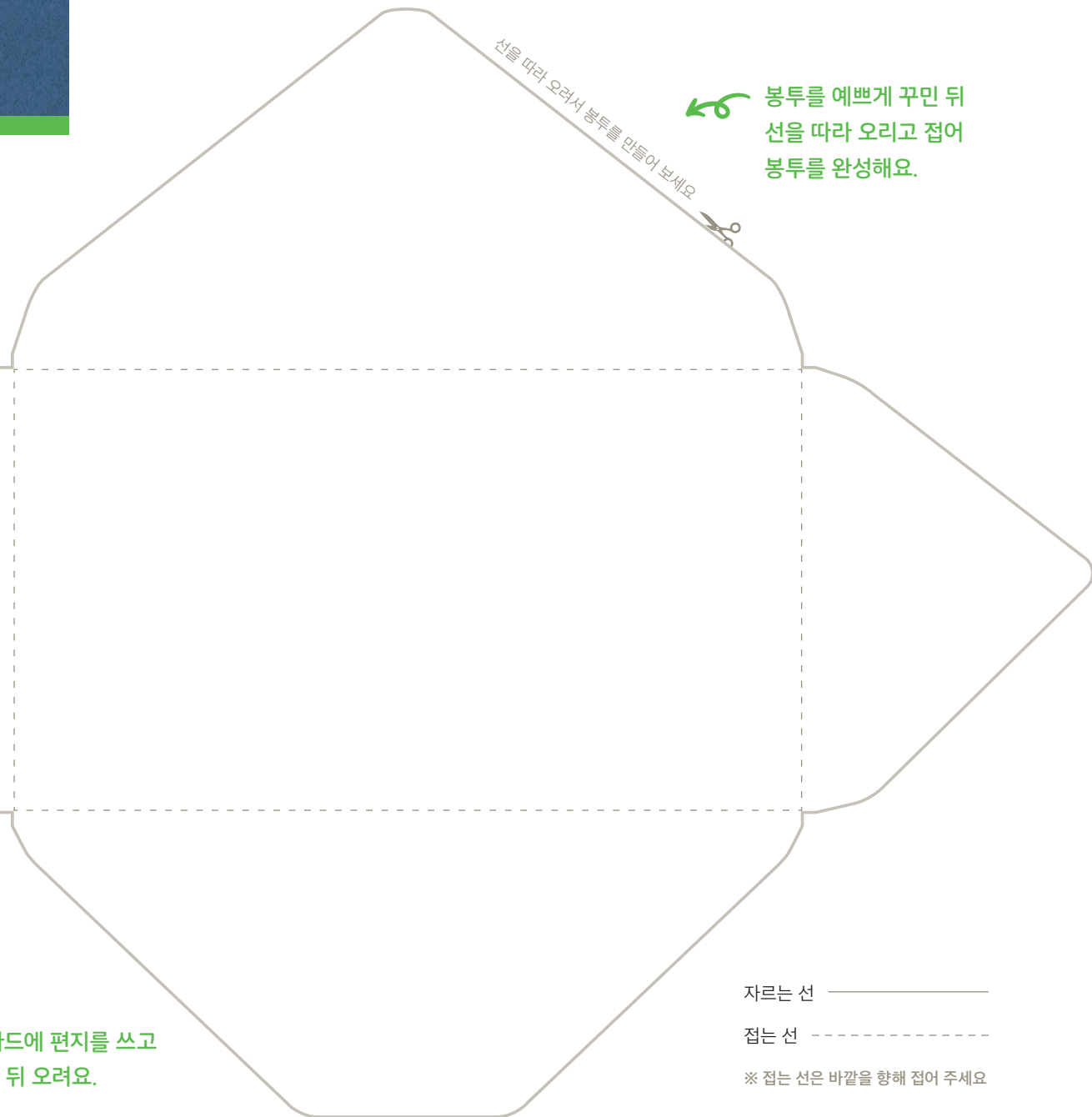
편지를 써요

기차에 마음을 담아
가족이나 친구에게 선물해 볼까요?
카드와 봉투를 완성하여
마음을 담아 보아요.



기차 모양 카드에 편지를 쓰고
예쁘게 꾸민 뒤 오려요.

선을 따라 오려서 카드를 만들어 보세요



봉투를 예쁘게 꾸민 뒤
선을 따라 오리고 접어
봉투를 완성해요.

선을 따라 오려서 봉투를 만들어 보세요



자르는 선 —————

접는 선 - - - - -

※ 접는 선은 바깥을 향해 접어 주세요

