

사이다

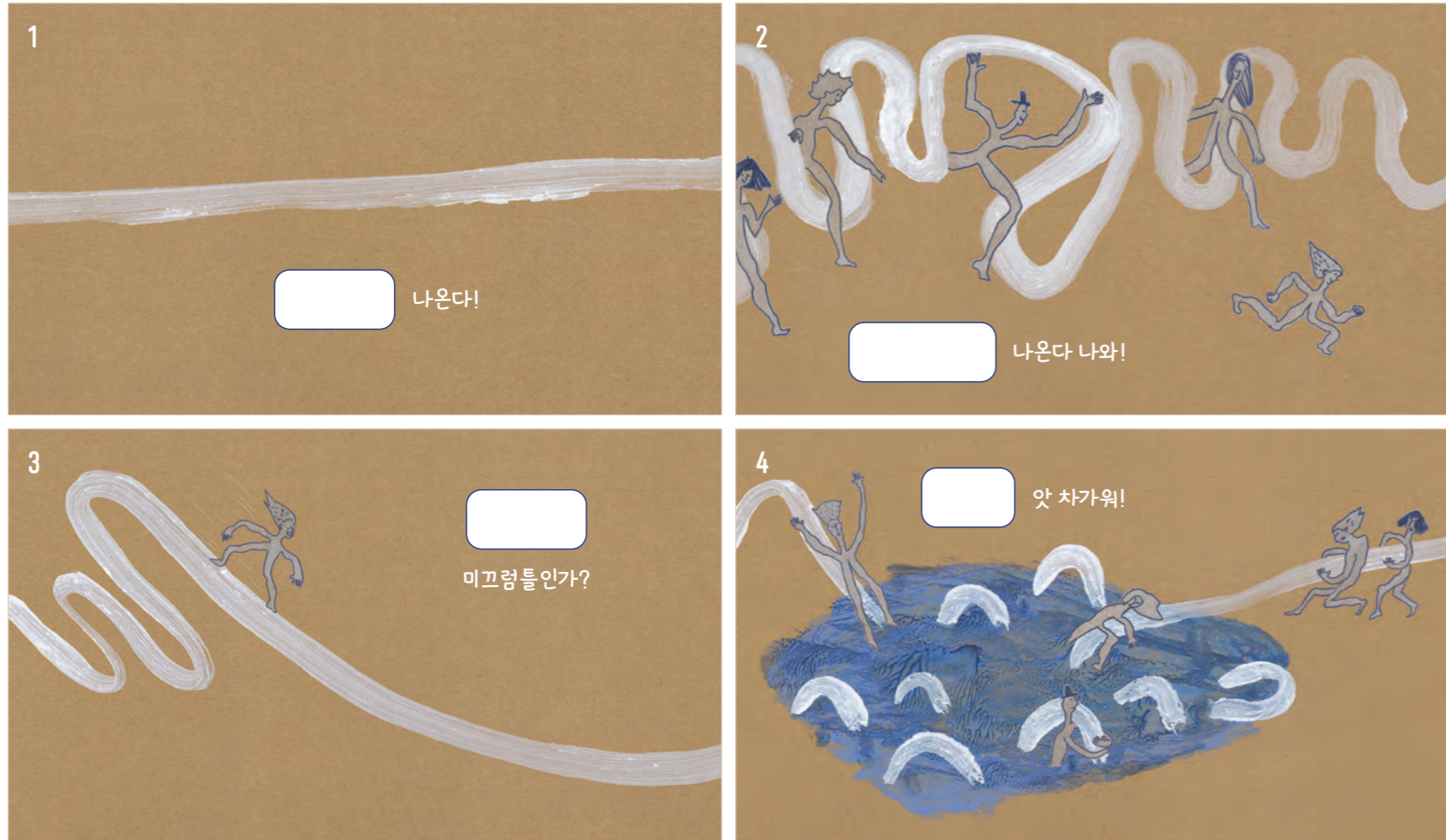
사이다

우크루크



빈칸을 채워요

책을 읽은 후, 본문에 나온 아래 그림을 보고 알맞은 말을 빈칸에 써 넣으세요.



정답 1. 길쭉길쭉, 2. 구불탱구불탱, 3. 미끄럼틀, 4. 뜨겁!

또 무엇이 있을까요?

길쭉길쭉 쫘깃쫘깃한 가래떡은 쌀로 만든 음식이에요.

가래떡과 같이 쌀로 만든 음식이나 쌀이 들어간 음식은 또 무엇이 있을까요?

빈칸에 그려 보고 맛이나 먹는 방법 등에 대해 설명해 보아요.

가래떡 요리를 해요

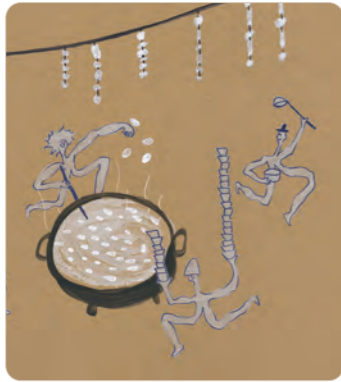
길쭉길쭉 가래떡으로 떡꼬치를 만들어 먹으면 더 맛있다는 사실! 알고 있나요?
아래의 레서피를 따라 맛있는 떡꼬치를 만들고 친구들과 함께 나누어 먹어요!

떡꼬치 만드는 법

재료 꼬치, 가래떡, 고추장, 케첩, 올리고당, 다진 마늘



①
기다란 가래떡을
먹기 좋게 썰어 주세요.



②
끓는 물에
살짝 데쳐 주세요.



③
고추장, 케첩,
올리고당, 다진 마늘을
한 숟가락씩 섞어 주세요.



④
데친 떡을 꼬치에 꽂고
양념을 발라 구워요.



⑤
맛있는
떡꼬치 완성!

완성한 요리를 사랑해요

떡꼬치 만들기 재미있었나요? 완성된 떡꼬치를 아래 빈칸에 그려 넣거나 사진을 찍어 붙여 주세요.
또 만들면서 재미있었던 점이나 새로 알게 된 점을 적어 보아요.

상상해서 그려요

여기는 책 속의 가래떡 바다예요. 만약 여러분이 가래떡 바다에 가면 무엇을 하고 싶은지 상상해서 그려 보세요.
또 여러분의 모습 말고 가족이나 친구들의 모습도 함께 그려 보세요.



우리 여기서 밤새도록 놀아 볼까?

나만의 요리를 소개해요!

가래떡으로 만들 수 있는 나만의 특별한 요리를 그리고 색칠한 뒤, 소개해 봐요!

예시 나는 바닐라 아이스크림에 가래떡을 작게 썰어 넣을 거예요. 그 위에 새콤달콤한 젤리를 올리고 마지막으로 초콜릿 가루를 뿌릴 거예요.

나만의 특별한 가래떡 요리

신나는 노래와 춤을 만들어요!

아래 빈칸에 여러 가지 단어를 넣고 자유롭게 음을 붙여 신나는 노래와 춤을 만들어 보아요.

--	--	--	--

가래떡

--	--	--	--

맛있어

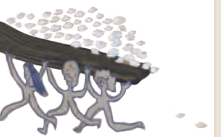

--	--	--	--

생각나

--	--	--	--




또 먹자!

내가 만든 가래떡 노래와 어울리는 '가래떡 춤'을 만들어 그려 보세요.



상상의 나래를 펼쳐요

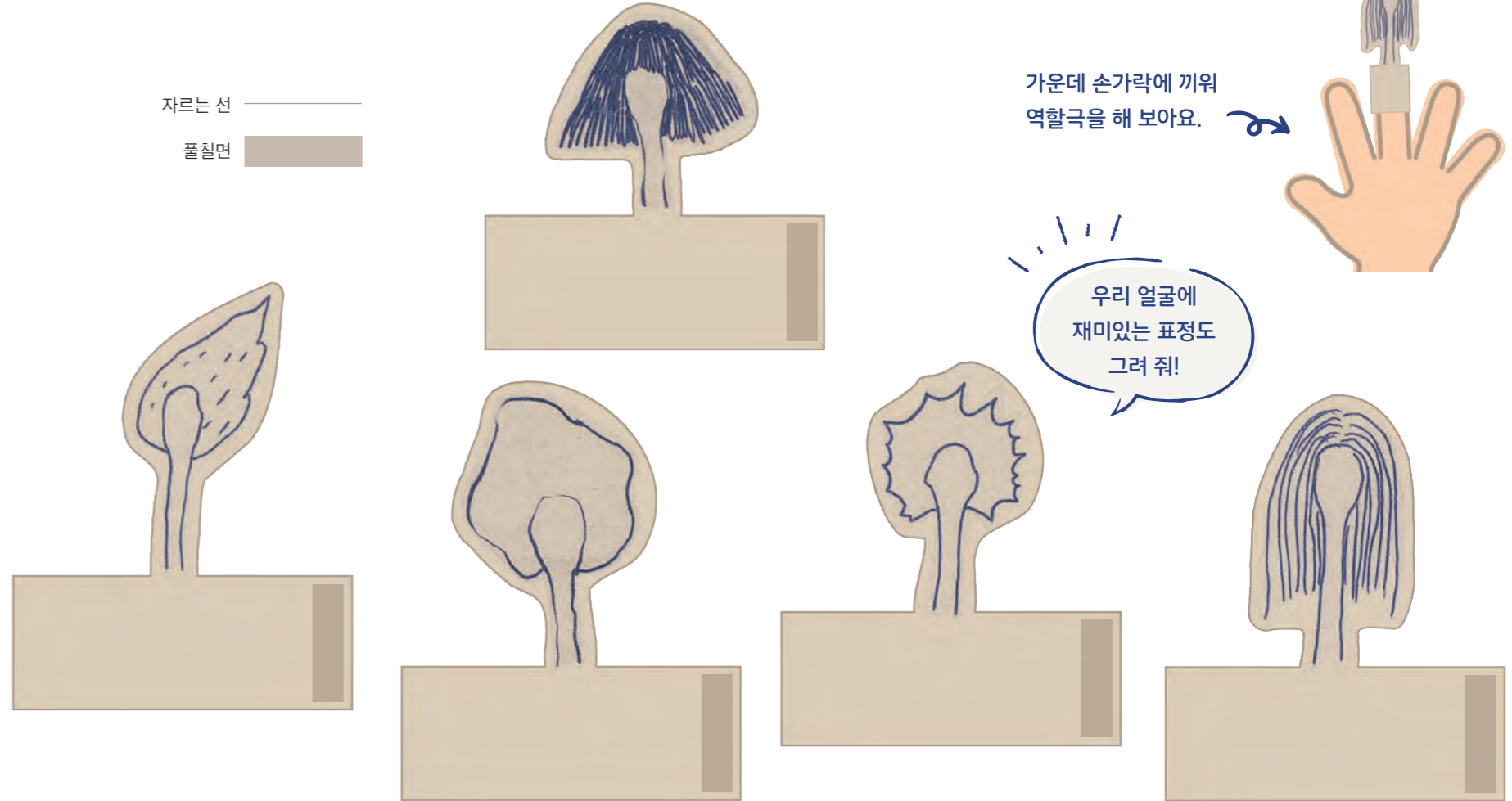
아래 그림은 이 책의 마지막 장면이에요. 이후의 이야기는 어떻게 펼쳐질까요? 빈칸에 다음에 나올 이야기를 만화로 그려 보세요.



손가락 인형을 만들어요

그림책에 나오는 등장인물들로 손가락 인형을 만들고 역할극을 해 보아요.

자르는 선 ————
 풀칠면 ■■■■■



우리 얼굴에 재미있는 표정도 그려 줘!

가운데 손가락에 끼워 역할극을 해 보아요.

