책읽는곰은 무엇이든 될 수 있는 아이에게
무엇이든 주고 싶은 부모의 마음으로 어린이책을 만듭니다.

5 320000 054632
[책읽는곰] 엄마의 여름 방학 책놀이책

주소 서울시 마포구 성지길 48
전화 02-332-2672 **팩스** 02-338-2672
홈페이지 www.bearbooks.co.kr
SNS Instagram @bearbooks_publishers

비매품

엄마의 여름 방학

책놀이책

엄마의 여름 방학

김유진 글·그림| 책읽는곰 펴냄

"엄마, 엄마는 여름 방학 때 뭐 했어?"
엄마의 그림일기 속으로 떠나는 추억 여행!

여름 방학을 맞은 아이는 엄마의 보물 상자 속에서 찾아낸
그림일기장을 들여다보며 엄마와 함께 과거로 추억 여행을 떠난다.
1995년 8월, 엄마는 처음으로 언니와 단둘이 기차를 타고 외갓집에 간다.
기차역에 마중 나온 할아버지를 따라 외갓집 마당으로 들어서자,
강아지 세리가 반갑게 달려 나와 꼬리를 흔들어 준다.
그런 세리와 달리 외사촌 준일이와 준영이는 멀찍이 서서 쭈뼛거리기만 하는데…….
그러나 서먹한 마음도 잠시 아이 넷이 모이니 웃음소리가 끊이질 않는다.
준일이네 학교로 담력 훈련을 가고, 귀신 이야기로 밤을 지새고,
마당에서 신나게 물놀이를 하다 보니, 어느새 사흘이 훌쩍 가 버
린다. 어린 시절의 추억을 아이와 함께 나누며 공감대를 형성할
수 있는 그림책이다.

김유진 작가의 그림책

홍익대학교에서 산업디자인을 공부했다. 지금까지 쓰고 그린 책으로 《거북이자리》, 《비단 공장의 비밀》, 《소방관 고양이 초이》가 있다. 그림을 그린 책으로는 《하얀 밤의 고양이》, 《오늘 상회》, 《바람숲 도서관》 들이 있다. 책과 그림이 가장 친한 친구였던 어린 시절을 되새기며 어린이에게 기쁨을 주는 책을 만들고자 한다.

바람숲 도서관
김성은,최지혜 글
• 한우리열린교육 선정도서

거북이자리
• 2022 소년한국일보 우수어린이도서
• 2023 초등 북스타트(책날개) 선정 도서

이야기 나누기

그림책을 보기 전에

1. 표지를 보고 어떤 상황인지 이야기해 보세요.
2. 두 여자아이는 어떤 사이일까요? 둘에게 어떤 일이 벌어질까요?
3. 기차를 타고 여행한다면 어디를 가고 싶은가요?
4. 여러분의 부모님은 여름 방학을 어떻게 보냈을지 상상해 보세요.

그림책을 보고 나서

1. 여러분의 부모님은 여름 방학 때 무엇을 했는지 이야기 나눠 보세요.
2. 옛날과 오늘날 방학은 어떤 점이 같고 어떤 점이 다른가요?
3. 과거로 돌아가 어린 부모님과 함께 여름 방학을 보낸다면 무엇을 하고 싶나요?
4. 여러분은 여름 방학을 어떻게 보내고 싶나요?

책놀이 1 흩어진 이야기 조각 맞추기

《엄마의 여름 방학》 속 이야기 조각이 여기저기 흩어져 있어요.
사건이 일어난 순서대로 네모칸에 숫자를 적어 보세요.



책놀이 2 엄마 아빠의 여름 방학이 궁금해!

엄마 아빠의 어린 시절 여름 방학은 어땠을까요?
여러분이 어린이 기자가 되어 엄마 아빠를 인터뷰해 보세요.
질문거리가 잘 떠오르지 않는다면 예시를 참고하세요.

질문예시

여름 방학에 뭐 했어요?
그때도 가족 여행을 갔어요? 주로 어디로 갔어요?
할머니 할아버지 댁에 갈 때는 뭘 타고 갔어요?
밤에 학교에 가 본 적 있어요?
엄마 아빠 어릴 때도 학교에 얽힌 무서운 이야기가 있었어요?
손톱에 봉숭아물 들여 봤어요?
소독차 따라가 봤어요?
큰 대야에 물을 받아서 물놀이해 본 적 있어요?
방학 숙제는 어떤 것이 있었어요?

Q

A

Q

A

Q

A

Q

A

Q

A

책놀이 3 엄마 아빠는 뭐 하고 놀았어요?

엄마 아빠가 어린 시절에 하던 놀이 이름과 놀이 방법을 써 보세요.

놀이 이름

놀이 방법

놀이 이름

놀이 방법

놀이 이름

놀이 방법

놀이 이름

놀이 방법

놀이 이름

놀이 방법

책놀이 4 엄마 아빠의 그림일기

앞에서 인터뷰한 내용을 바탕으로 여러분이 부모님의 추억을 그림일기에 담아 주세요.

월 일 요일

잠자는 시간 시 분

일어나는 시간 시 분

제목:

책놀이 5 가계도 그리기

《엄마의 여름 방학》에는 외할머니, 외할아버지, 외삼촌, 외숙모,
외사촌과 같은 친척들이 나와요. 아래 가계도를 참고하여 우리 집 가계도를 그려 보아요.

예시



책놀이 6 표지 색칠하기

《엄마의 여름 방학》 표지를 여러분만의 방식으로 색칠해 보세요.
이 책의 작가처럼 수채 물감을 써도 좋고 색연필이나 크레파스를 써도 좋아요.



책놀이 7 나의 여름 방학 표지 그리기

《나의 여름 방학》이라는 책을 만든다면 표지에 어떤 그림을 그리면 좋을까요?
여러분이 꿈꾸는 여름 방학 활동이나 가장 기억에 남는 여름 방학 활동을
소재로 책 표지를 꾸며 보세요.

나의 여름 방학

책놀이 8 나의 방학 계획은?

여러분은 이번 방학을 어떻게 보낼 생각인가요?
아래 빈칸에 이번 방학 동안 꼭 하고 싶은 일 다섯 가지를 적어 보아요.

1

2

3

4

5

그런 다음 오른쪽 페이지의 하루 생활 계획표도 만들어서
잘 보이는 곳에 붙여 놓고 실천해 보아요.

_____의 하루 생활 계획표

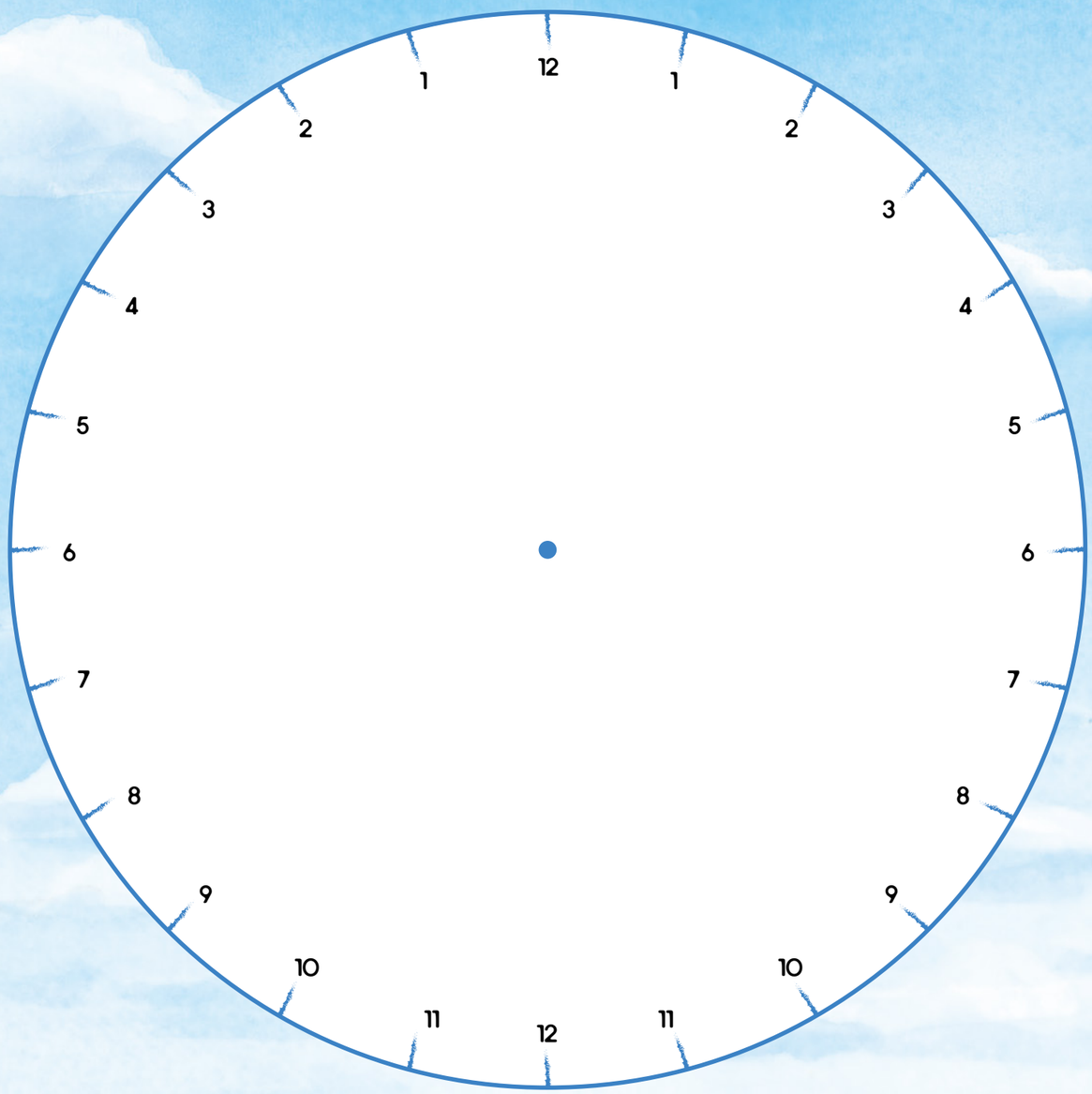

_____ 오리기

• 6쪽 정답

책놀이 1 흩어진 이야기 조각 맞추기

《엄마의 여름 방학》 속 이야기 조각이 여기저기 흩어져 있어요.
사건이 일어난 순서대로 네모칸에 숫자를 적어 보세요.