


# 오늘, 너에게



### ★ 핵심 주제

- 성장
- 아이
- 사랑
- 상상

### ★ 활용 학년 및 성취 기준

1-2학년군	
성취 기준	<p>[2국02-02] 의미가 잘 드러나도록 문장과 짧은 글을 알맞게 띄어 읽는다.</p> <p>[2국02-03] 글을 읽고 중심 내용을 확인한다.</p> <p>[2국02-04] 인물의 마음이나 생각을 짐작하고 이를 자신과 비교하며 글을 읽는다.</p> <p>[2국02-05] 읽기에 흥미를 가지고 즐겨 읽는 태도를 지닌다.</p> <p>[2국05-02] 작품을 듣거나 읽으면서 느끼거나 생각한 점을 말한다.</p> <p>[2바01-02] 나를 이해하고 존중하며 생활한다.</p> <p>[2슬01-02] 나를 탐색하여 나에 대해 설명한다.</p> <p>[2바01-03] 가족이나 주변 사람을 배려하며 관계를 맺는다.</p> <p>[2즐01-02] 놀이하며 내 몸의 움직임이나 감각을 느낀다.</p> <p>[2즐01-03] 가족이나 주변 사람과 소통하며 어울린다.</p>

### ★ 그림책 읽기 활동

🌱 읽기 전	🍃 읽기 중	🍎 읽기 후
활동 주제		
<ul style="list-style-type: none"> <li>• 이야기 상상하기</li> </ul>	<ul style="list-style-type: none"> <li>• 너의 모습</li> <li>• 나의 꿈 이야기</li> <li>• 신나는 놀이 한마당</li> <li>• 재미있는 상상</li> <li>• 한 걸음 술래잡기</li> <li>• 별자리 만들기</li> <li>• 성장 흐름표 만들기</li> </ul>	<ul style="list-style-type: none"> <li>• 마음을 담은 편지</li> <li>• 책 표지 꾸미기</li> <li>• 이야기 바꾸기</li> </ul>

읽기 전 활동

# 이야기 상상하기

학년 반 번

이름

★ 표지를 보고 이야기의 내용을 상상해 봅시다.


■ 제목 '오늘, 너에게' 다음에 이어지는 말은 무엇일까요?



■ 이곳은 어디일까요?

■ 아이는 무엇을 하고 있나요?

🎨 이어질 장면을 상상하여 그림으로 표현해 보세요.

 읽기 중 활동	<h1 style="margin: 0;">너의 모습</h1>		학년   반   번
	이름		

★ 빈칸에 알맞은 말을 넣고, 내용에 알맞은 모습을 그림으로 그려 봅시다.

네가 웃는다.	—————	햇살처럼.	예) 
네가 잔다.	•	천둥처럼.	
네가 운다.	•	씨앗처럼.	
네가 논다.	•	꽃처럼.	
네가 말한다.	•	별처럼.	
네가 손짓한다.	•	찬란한 여름처럼.	
네 눈이 빛난다.	•	봄의 바람처럼.	

읽기 중 활동

# 나의 꿈 이야기

학년 반 번

이름

★ 나의 꿈 이야기를 그림과 글로 표현하고 친구들과 이야기해 봅시다.

오늘은 어떤 꿈일까?  
무엇이든 마음껏 펼쳐 봐.



★ 친구들과 함께 즐거운 놀이를 해 봅시다.

💡 놀이 한마당 방법 💡

- ▶ 놀이판을 들고 자리에서 일어나 시작과 함께 교실을 돌아다닙니다.
- ▶ 만난 친구와 놀이판에 있는 놀이 중 하나를 선택하여 놀이를 합니다.
- ▶ 놀이에 이기면 놀이 결과에 ○, 지면 ×, 비기면 △ 표시를 합니다.
- ▶ 다시 다른 친구를 만나 다른 놀이를 합니다.  
(이때 한 번 놀이한 친구와는 또 놀이하지 않습니다.)
- ▶ 놀이판에 있는 모든 놀이를 마치면 자리에 돌아가 앉습니다.
- ▶ 놀이를 마친 후 소감을 나눕니다.

< 놀이판 >

	놀이	놀이 친구 이름	놀이 결과 (○/△/×)
1	친구와 가위바위보 5판		
2	친구와 목찌빠 5번		
3	‘나’ 자로 시작하는 말?		
4	끝말잇기		
5	‘가’ 자로 시작하는 말?		
6	친구와 참참참 5번		
7	발로 하는 가위바위보 5번		
나의 점수 (○개수)			개

읽기 중 활동

## 재미있는 상상

학년 반 번

이름

★ 무엇이든 만들 수 있는 구름 똥이 있다고 상상하여 그림을 그려 봅시다.



예) 바나나 구름 똥

# 한 걸음 술래잡기

학년 반 번

이름

★ 친구들과 함께 한 걸음 술래잡기 놀이를 해 봅시다.

## 💡 한 걸음 술래잡기 방법 💡

- ▶ 가위바위보를 하여 술래를 정합니다.
- ▶ 출발선 안에 모두 서면 술래가 걸음 수를 말합니다.
- ▶ 다른 친구들은 술래가 말한 걸음 수만큼 출발선에서 앞으로 걸어 나갑니다.
- ▶ 술래는 다른 친구들보다 한 걸음 적게 걸어 나갑니다.  
(술래가 5걸음을 말하면 친구들은 5걸음, 술래는 4걸음 앞으로 갑니다.)
- ▶ 술래가 손을 뻗어 닿는 친구는 술래가 됩니다.
- ▶ 친구들은 다시 돌아올 때도 나간 걸음 수로 출발선까지 돌아와야 합니다.  
만약 돌아오지 못하면 술래가 됩니다.
- ▶ 술래가 여러 명이 되면 가위바위보로 술래를 정하여 놀이를 계속합니다.
- ▶ 놀이를 마치고 소감을 나눕니다.

출발선



네가 걷는다.  
한 발짝, 한 발짝,  
넘어지고 엎어져도  
다시, 또다시 일어나  
마침내 성큼성큼 걸어갈  
너는 참 굳세지.




읽기 중 활동

# 별자리 만들기

학년 반 번

이름

★ 별들을 연결하여 나만의 별자리를 그리고, 이야기를 만들어 봅시다.



별자리  
이야기





읽기 중 활동

# 성장 흐름표 만들기


학년 반 번

이름

★ 내가 자라면서 겪은 일을 떠올려 나의 성장 흐름표를 만들어 봅시다.




0살  
태어났어요.



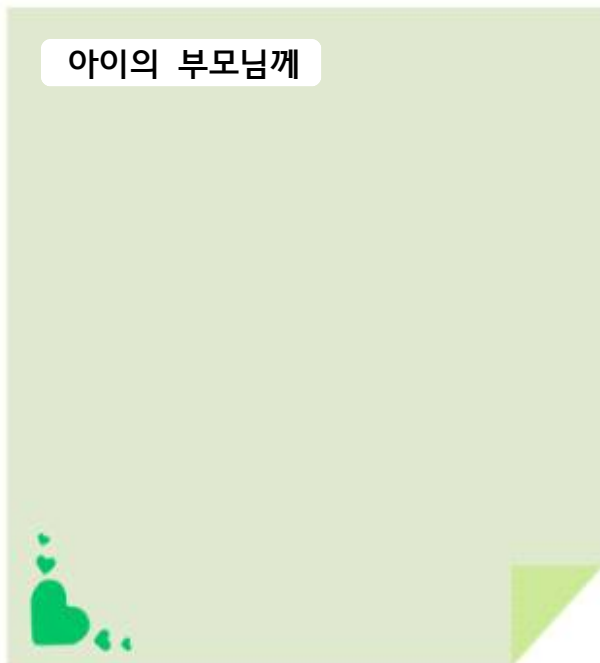
나의 성장 과정을 그림과 글로 카메라 필름 속에 담아 꾸며 보세요.

🍎 읽기 후 활동	마음을 담은 편지	학년 반 번	
		이름	

★ 이야기 속 아이와 어릴 적 나에게 마음을 담아 편지를 써 봅시다.



★ 이야기 속 아이와 나의 부모님께 마음을 담아 편지를 써 봅시다.




🍎 읽기 후 활동


## 책 표지 꾸미기

학년 반 번

이름

★ 제목을 '내일, 너에게'로 바꾸어 책 표지를 새롭게 꾸며 봅시다.



 읽기 후 활동


## 이야기 바꾸기

학년 반 번


이름

★ 제목을 '내일, 너에게'로 바꾼 이야기를 만화로 꾸며 봅시다.


<정답>

 나의 모습	학년...반...번
	이름

★ 빈칸에 알맞은 말을 넣고, 내용에 알맞은 모습을 그림으로 그려 봅시다.

네가 웃는다.	→	햇살처럼. 
네가 잔다.	✗	천둥처럼.
네가 온다.	✗	씨앗처럼.
네가 논다.	✗	꽃처럼.
네가 말한다.	✗	별처럼.
네가 손짓한다.	✗	찬란한 여름처럼.
네 눈이 빛난다.	✗	봄의 바람처럼.