




No.1  
세계사  
학습 만화

설민석의  
**세계사**  
대모험

Dankum!

# 액티비티북

일본 편



세계사 대모험  
일본 편을 재미있게 봤나요?  
이번에는 일본의 도시로  
여행을 떠나요!

# 일본



일본으로  
여행을 떠나기 전에  
일본에 대해 간단히  
알아볼까요?




## 일본은 어디에 있을까요?

일본은 동북아시아에 있는 섬나라예요.  
우리나라와도 매우 가깝답니다.  
나라의 크기는 우리나라의 1.7배이고  
인구는 세계에서 12번째로 많아요. (2024년 기준)




## 일본에는 어떻게 갈까요?

우리나라에서 일본에 가려면 비행기나 배를  
타야 해요. 걸리는 시간은 도시마다 다르지만,  
수도인 도쿄를 기준으로 할 때 비행기로  
약 2시간 30분이 걸려요.



## 일본의 날씨는 어떨까요?

사계절이 뚜렷한 일본은 우리나라와 날씨가  
비슷해요. 다만 여름에는 습도가 높아 매우  
덥기 때문에 부채나 양산을 챙기면 좋아요.



## 일본의 화폐는 무엇일까요?



일본 화폐의 단위는 '엔(円)'이고,  
기호로는 '¥'으로 표시해요.

일본의 화폐는 1엔, 5엔, 10엔, 50엔, 100엔, 500엔짜리 동전 여섯 종류와,  
1천 엔, 2천 엔, 5천 엔, 1만 엔짜리 지폐 네 종류로 되어 있어요.

## 일본어를 배워 볼까요?

아침 인사는 **오하요 고자이마스(おはようございます)**.

점심 인사는 **곤니치와(こんにちは)**.

저녁 인사는 **곤방와(こんばんは)**.

'고마워요.'는 **아리가토 고자이마스(ありがとうございます)**.

'미안해요.'는 **스미마센(すみません)**.



## 일본의 전통 의상은 무엇일까요?

일본의 전통 의상을 '기모노'라고 해요.

보통 나무로 만든 굽이 높은 신발과 함께 착용하지요.  
우리나라의 전통 의상인 한복처럼 일본에서도 중요한  
행사가 있을 때 주로 기모노를 입어요.





# 일본 음식

여행에는  
맛있는 음식이 빠질 수 없겠죠?  
설쌤이 일본에서 꼭 먹어야 할  
음식을 추천해 줄게요!



## 식사류



### 라멘

고기와 해산물 등으로  
우려낸 국물에 다양한 재료를  
올려 먹는 면 요리예요.



### 우동

통통한 면을 삶아 국물에 넣고,  
유부나 튀김, 달걀 등을  
올려 먹는 면 요리예요.



### 야키소바

중국식 면에 고기와 야채 등을  
넣고, 달짝지근하게  
볶아 낸 면 요리예요.



### 스시(초밥)

식초와 소금으로 간을 한 밥 위에  
얇은 생선과 고추냉이 등을  
얹어 만든 요리예요.

일본 요리는 재료 고유의 맛을 최대한 살려서 **담백한 맛**을 내는 게 특징이에요.

또한 **바다**에 둘러싸여 있기 때문에 **해산물**을 이용한 요리도 많답니다.



**스키야키**

간장과 설탕 등으로 맛을 낸 국물에 소고기와 갖은 채소를 넣고 졸인 요리예요.



**돈가스**

돼지고기에 밀가루, 달걀, 빵가루 등을 입혀서 기름에 튀긴 요리예요.

## 간식류



**오코노미야키**

밀가루 반죽에 고기와 채소 등 원하는 재료를 취향껏 넣어 철판에서 구운 요리예요.




**타코야키**

밀가루 반죽에 잘게 자른 문어와 파 등을 넣고 동그랗게 구운 요리예요.



# 미로를 탈출해서 일본으로 떠나는 비행기를 타러 가요.




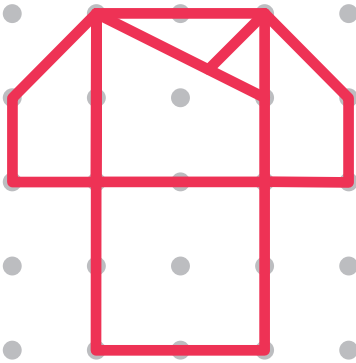






# 왼쪽 그림을 보고, 점을 이어 같은 그림을 완성해요.

가로와 세로에 있는  
점의 위치를 잘 보고  
그려 보세요!







# 일본에 가서 먹고 싶은 음식에 동그라미 해요.

## 식사류



라멘



우동



야키소바



스시(초밥)



스키야키




돈가스



# 도쿄

첫 번째 여행지는  
일본의 수도인  
도쿄입니다!



도쿄는 전통적인 모습과 현대적인 모습을 두루 갖추고 있는 매력적인 도시예요. 일본의 중심 도시이기 때문에 크고 높은 빌딩이 많지만, 빌딩 사이사이에는 전통적인 건물과 소박한 식당이 자리 잡고 있습니다.



도쿄 타워

## 도쿄의 야경

도쿄는 아름다운 야경으로 유명해요. 밤이 되면 많은 사람이 '도쿄 타워'를 비롯한 높은 탑에 올라 아름다운 야경을 감상합니다.

도쿄 타워 안에는  
카페와 기념품 가게 등  
즐길 거리가 많아요!



## 도쿄의 공원

도쿄에는 아름다운 벚꽃과 단풍을 볼 수 있는 공원이 많아요. 그중 일본에서 가장 오래된 공원 중 하나인 '우에노 공원'과 도쿄에서 가장 큰 공원인 '신주쿠 교엔 국립공원'이 유명해요.



▶ 우에노 공원



▶ 신주쿠 교엔 국립공원

▶ 긴자 거리

## 도쿄의 쇼핑 거리

도쿄는 쇼핑 천국으로 불려요. '긴자 거리'에는 백화점과 복합 쇼핑몰이 많고 '다케시타 거리'에는 귀엽고 예쁜 물건을 파는 아기자기한 상점이 많답니다.



▶ 다케시타 거리



어디에서  
쇼핑을 하고 싶나요?



# 도쿄에 가서 해 보고 싶은 것에 색칠해요.



전부 다  
색칠해도 좋아요!





**아래 그림을 보고, 서로 다른  
5곳을 찾아요.**





# 5,000엔으로 도쿄에서 쇼핑을 하고 용돈 기입장을 써요.

**도쿄 타워 열쇠고리**  
1,000엔

**컵라면**  
200엔

**마네키네코 인형**  
3,000엔

**과자**  
200엔

**자석**  
1,000엔

**참살떡**  
500엔


**전통 부채**  
1,000엔

**스티커**  
300엔

내 용	쓴 돈	남은 돈
도쿄 타워 열쇠고리	1,000엔	4,000엔



# 순서대로 점을 이어서 그림을 완성하고 예쁘게 색칠해요.





# 오사카

두 번째로 여행을 떠날 곳은  
일본에서 인기 있는 여행지 중  
하나인 **오사카**예요.



오사카는 일본 제2의 도시이자 일본에서 인기가 많은 여행지 중 하나예요.  
볼거리와 먹을거리, 즐길 거리가 가득하고 교토, 나라, 고베 등 여러 도시가  
가까이 있어 여행을 더욱 풍부하게 즐길 수 있답니다.



→ 오사카 성

성안에는  
도요토미 히데요시와 관련된  
자료가 전시되어 있어요!



## 오사카의 대표 건축물

오사카에 왔으면 대표 건축물인 ‘오사카 성’을 놓칠 수 없겠죠?  
오사카 성은 전국 시대의 3대 무장인 ‘도요토미 히데요시’가 지은 성으로, 오늘날에는 벚꽃이 아름답게 피는 벚꽃 명소로도 유명하답니다.



# 오사카의 사진 명소

오사카 최대의 변화가인 '도톤보리'에는 독특한 간판과 네온사인 등이 준비해요. 이 중에서도 달리는 남자가 그려져 있는 제과 업체의 광고판 앞은 관광객들의 사진 명소로 유명하답니다.



→ 도톤보리 제과 업체 광고판



→ 신사이바시 상점가

## 오사카의 쇼핑 거리

오사카에는 맛있는 음식도 먹고 쇼핑도 할 수 있는 곳이 많아요. 대표적으로 오사카에서 가장 규모가 큰 '신사이바시 상점가', 옛 모습을 간직한 '신세카이 혼도리 상점가', 백화점과 복합 쇼핑몰이 모여 있는 '우메다 지역'이 있습니다.

→ 유니버설 스튜디오 재팬(USJ)

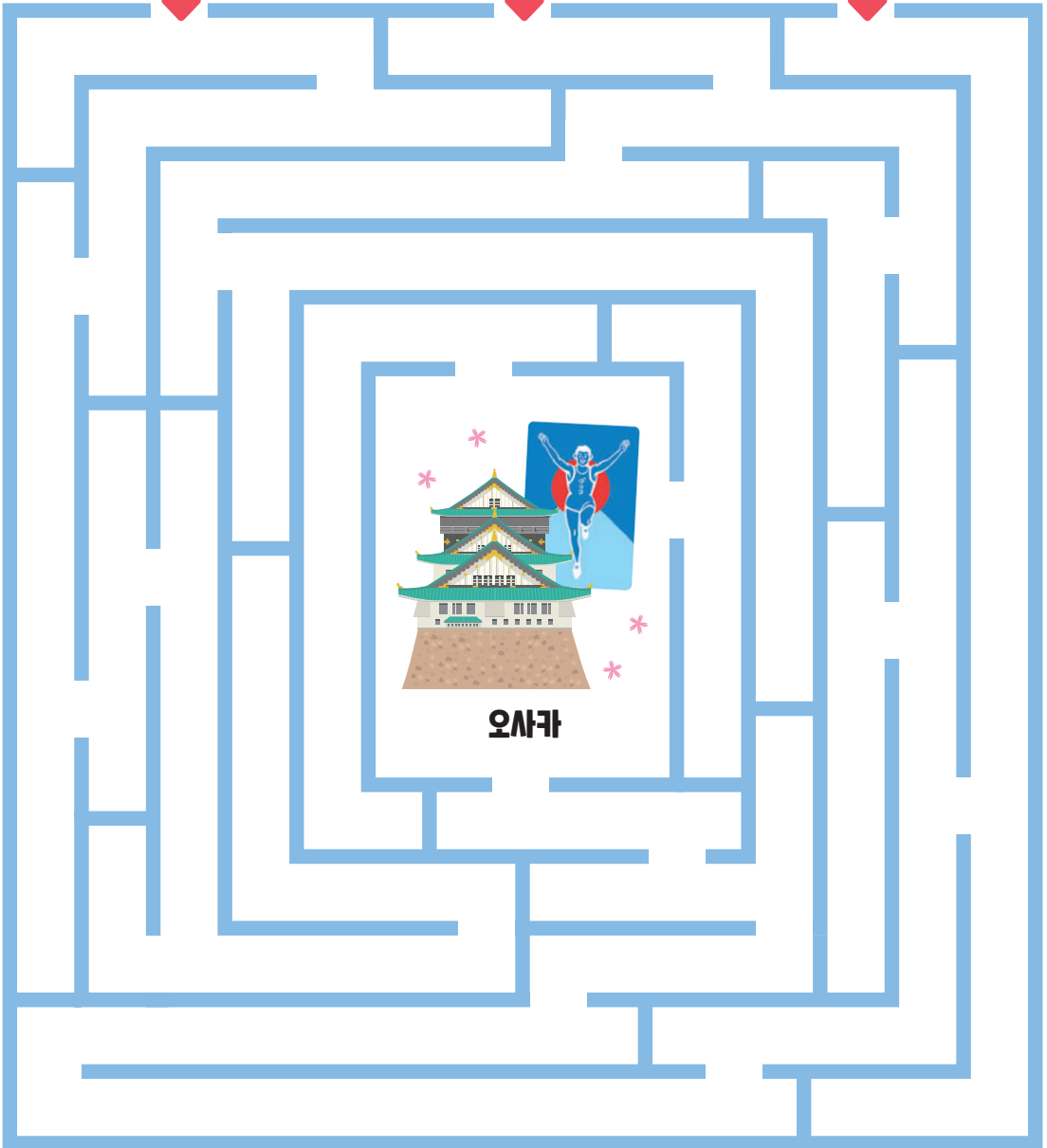


## 오사카의 테마파크

오사카에 있는 세계적인 테마파크인 '유니버설 스튜디오 재팬(USJ)'도 꼭 가 보세요! 유명 영화를 주제로 만든 다양한 놀이기구를 즐길 수 있습니다.



**미로를 따라가 오사카에 도착한 친구를 찾아 동그라미 해요.**






# 힌트와 초성을 보고 빈칸을 채워요.



- 1. 오사카의 대표 건축물이에요.
- 2. 일본 전국 시대의 3대 무장인 '도요토미 히데요시'가 지은 성이에요.
- 3. 벚꽃 명소로 유명해요.

○    ㅅ    ㅋ    ㅅ


- 1. 오사카 최대의 변화가예요.
- 2. 오사카의 사진 명소가 있어요.
- 3. 달리는 남자가 그려져 있는 제과 업체의 광고판이 있어요.



ㄷ    ㅌ    ㅂ    ㄹ



# '오사카' 단어가 몇 개나 숨어 있는지 찾아요.



제가 먼저 하나 찾았어요!

오	사	카	사	세	사	오
사	자	오	서	카	오	리
카	센	터	사	이	사	막
사	시	오	사	카	카	대
진	오	소	카	오	메	오
오	카	리	스	마	사	사
리	오	사	카	당	면	카


\_\_\_\_\_ 개




# 타고 싶은 놀이기구 세 개를 골라서 티켓에 적어요.



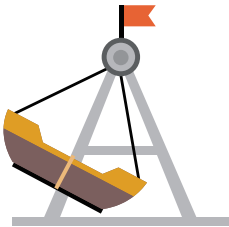
롤러코스터



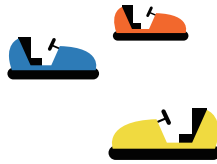
회전목마



관람차



바이킹



범퍼카



공중그네

3회 이용권

1 \_\_\_\_\_

2 \_\_\_\_\_

3 \_\_\_\_\_

◆ ◆  
빅3  
◆ ◆

**BIG 3**




# 교토


마지막 여행지는  
일본의 천 년 수도인  
**교토**입니다!



교토는 일본의 옛 모습을 그대로 간직하고 있는 도시로,  
도시 전체가 문화유산이라고 불리는 곳이에요. 크고 작은  
사원과 분홍빛 벚꽃이 조화롭게 어울려 아름다운 풍경을  
자아낸답니다.



기요미즈데라는  
노을이 진 모습이 특히  
아름다워요!



기요미즈데라

## 교토의 사원

교토가 수도가 되기 이전부터 존재  
했던 아주 오래된 사원인 '기요미즈  
데라'예요. '맑은 물'이란 뜻을 가지  
고 있는데 이름의 유래가 된 폭포  
가 바로 사원 아래에 있습니다.

쇼군이 지은 사원인 '금각사'와 '은각사'예요.  
서로 다른 매력을 지닌 두 사원을 비교하며  
관광하는 것도 하나의 재미랍니다.

어느 곳이 더  
매력적인가요?



▶ 금각사




▶ 은각사

## 교토의 성

도쿠가와 이에야스가 교토를 방  
문할 때 머물렀던 성인 '니조 성'  
이에요. 내부는 소나무, 호랑이  
등의 그림으로 화려하게 꾸며져  
있어요.



▶ 니조 성



▶ 치쿠린

## 교토의 대나무 숲

대나무가 가득한 숲으로 유명한 '치  
쿠린'이에요. 날씨에 따라 다양한  
풍경을 감상할 수 있는 매력적인  
산책로랍니다.




# 교토의 벚나무를 예쁘게 색칠해요.







# 퍼즐에 들어갈 그림을 찾아 선으로 이어요.





# 일본 여행을 계획해요.

여행할 도시:

함께 여행할 사람:

여행 날짜:

**준비물**

- 여권
- 지갑
- 바람막이 점퍼
- 운동화
- 수영복
- 선글라스
- 세면도구
- 고추장

## 여행 코스



일본편  
정답

©Dankkumi Corp.

- 이 책은 <설민석의 세계사 대모험> 일본 편과 함께 읽는 액티비티북으로 비매품입니다.
- 이 책의 저작권은 (주)단꿈아이에 있습니다.

6쪽

7쪽

일본은 유럽에  
있어요.

일본의 수도는  
도쿄예요.

일본은  
삼나무예요.

일본의  
최대 단위는  
엔이에요.

일본어로  
고급차를  
'스미타'라  
이라고 해요.

13쪽

15쪽

18쪽

19쪽

1. 오사카의 대표 건축물이에요.  
2. 일본 전국 시대를 거쳐 유망한 '도요토미 히데요시'가 지은 성이에요.  
3. 방문 명소로 유명해요.

오사카 성

1. 오사카 최대의 번화가예요.  
2. 오사카의 사진 명소가 있어요.  
3. 수많은 남자가 그려져 있는 제1 연세와 광고판이 있어요.

도톤보리

20쪽

오	사	카	사	세	사	오
사	자	오	서	카	오	리
카	센	터	사	이	사	막
사	시	오	사	카	카	대
진	오	소	카	오	메	오
오	카	리	스	마	사	사
리	오	사	카	당	면	카

8 개

25쪽

# 설민석의 세계사 대모험 | 일본 편



**17권** 전국 통일을 향하여

오다 노부나가를 만나러 전국 시대로 떠나다!



**18권** 전국 시대의 권력자들

전국 시대를 뒤흔든 환노지의 비극에 휘말리다!

## ● 액티비티북 이렇게 즐겨요! ●

일본 주요 도시를 여행하며 문화를 체험하고,  
미로 찾기, 사다리 타기, 다른 그림 찾기 등  
재미있는 놀이 활동도 해요!



## 세계사 대모험 일본 편 추천사

“이 책은 일본사 중에서 가장 역동적인 전국 시대의 통일 과정을 다루고 있습니다. 그 과정에서 ‘오다 노부나가, 도요토미 히데요시, 도쿠가와 이에야스’ 세 명이 어떻게 고난을 극복하고 전국 통일의 꿈을 꾸었는지 쉽고 재미있게 풀어냈습니다.”

- 박삼현 (건국대학교 일어교육과 교수 · 아시아콘텐츠연구소 소장)