

만남과 이별,
그 모든 추억의 꽃이



너의 정원

Your Garden


에서 피어납니다.

추천 독후 활동



아이의 호기심에 따라 고르게 해주세요

1. 고양이를 예쁘게 꾸며요
2. 나만의 정원을 그려보아요
3. 초대장을 만들어요
4. 내가 사랑하는 것을 찾아 나의 정원을 가꾸어요
5. 입장을 바꿔 글을 써봐요
6. 상상해서 이야기를 마무리해보세요
7. 입장 바꿔서 책을 감상한 후, 다시 생각해봐요

1. 『너의 정원』에 등장하는 고양이를 자세히 보면 세밀한 붓터치로 고양이의 부드러운 털을 표현하고 있어요. 아래의 사랑스러운 고양이를 색종이를 잘게 찢어 붙이거나 사인펜을 콕콕 찍어서 나만의 고양이를 꾸며보세요.



2. 『너의 정원』에서 고양이와 주인공이 만나고 이별하는 관계의 변화를 겪게 되어요. 그 변화와 함께 시간의 변화도 정원 식물들을 통해 알 수 있는데요. 어떤 변화가 있는지 책을 살펴보고 만남과 이별, 여름과 겨울의 느낌을 담아 나만의 정원을 그려보세요.



3. 『나의 정원』으로 사랑하는 사람을 초대해볼까요? 사랑하는 사람을 생각하며 아래의 정원 초대장에 편지를 써보세요.

초대합니다



4. 나는 어떤 것을 사랑하고 있는지 생각해보고, 아름다운 정원에 내가 사랑하는 것들을 그려주세요. (동물, 식물, 물건, 사람 등)



5. 『너의 정원』은 고양이의 입장에서 이야기를 들려주고 있어요. 내가 글작가라고 생각하고, 그림책 속 화가의 입장에서 글을 써 볼까요?






6. 그림책 이야기의 끝에 이어서 어떤 일이 일어날 수 있는지 상상해서 그림이나 글로 표현해 보세요.




7. 『너의 정원』을 고양이 입장에서, 그리고 사람 입장에서 한 번씩 그림만 감상해보아요. 내가 만일 ‘고양이’ 혹은 ‘사람’이었다면, 어떻게 행동했을까요? 각각의 입장에서 생각해보세요.

1) 고양이라면,

책에서	나라면?
<p>사람이 가까이 오려고 할 때 고양이는 이빨을 드러내며 "가까이 오지 마" 라고 합니다.</p> 	<p>예) 양칼지게 반응하지 않고, 그냥 지켜본다.</p>

2) 사람이라면,

책에서	나라면?
<p>다리 다친 고양이를 봤을 때, 먹이를 주고 고양이가 스스로 오기를 기다립니다.</p> 	<p>예) 내가 직접 잡으려고 하지 않고, 동물구조단체에 도움을 요청한다.</p>