


【활동지1】




사랑이 뽕뽕 샘솟는
우리 가족 요리 시간

이름

▣ 가족과 함께 요리를 만들어 봅시다.

우리 가족 맛있는 요리 시간	
요리 이름	
준비물 및 재료	
만드는 순서	<hr/> <hr/> <hr/> <hr/> <hr/> <hr/> <hr/> <hr/>
그림으로 표현하기	
누구와 먹고 싶나요?	
소감	

【활동지2】




등장인물에게 편지 쓰기

이름

▣ 책을 읽은 소감 및 내 경험과 생각을 넣어 등장인물에게 편지를 써 봅시다.

A large rounded rectangular area with a blue border, containing 15 horizontal dashed lines for writing a letter to the characters.

【활동지3】




기계 상상해서 표현하기

이름

▣ 책 속에는 '맛나게 복사해' 기계가 등장합니다. 우리들의 삶을 편리하게 도와주거나 재미있게 해 줄 다른 기계를 상상해서 표현하고 소개해 봅시다.

	<p>기계 이름</p> <hr/> <p>특장:</p> <hr/> <hr/> <hr/> <hr/> <hr/> <hr/> <hr/> <hr/>
	<p>기계 이름</p> <hr/> <p>특장:</p> <hr/> <hr/> <hr/> <hr/> <hr/> <hr/> <hr/> <hr/>

【활동지4】



승까라그램에 소개하고 싶은 음식 표현하기

이름


▣ 승까라그램에 소개하고 싶은 음식을 표현해 봅시다.



승까라그램



【활동지5】



우주의 또 다른 행성 상상해서 표현하기

이름

- 승뚜루똥까라는 우주 최고의 과학기술을 보유한 행성이지만 음식이 없었지요. 우주의 또 다른 행성을 상상해서 표현하고 소개해 봅시다.

.....


.....

.....

.....

.....

【활동지6】




끝나지 않은 이야기
뒷이야기 상상해서 쓰기

이름

▣ 앞으로 송뚝과 담이에게 어떤 일이 생길까요? 이어질 뒷이야기를 상상해서 써 봅시다.

A large writing area with a blue border and rounded corners. The top and bottom edges are decorated with scroll-like flourishes. The interior of the writing area is filled with horizontal dashed lines for writing.

【활동지7】



다섯고개 놀이
나는 무엇일까요?

이름

▣ 모둠 친구들과 함께 다섯고개 놀이를 해 봅시다.

나는 어떤 음식일까요?	
1단계	
2단계	
3단계	
4단계	
5단계	

정답

나는 무엇일까요?	
1단계	
2단계	
3단계	
4단계	
5단계	

정답