
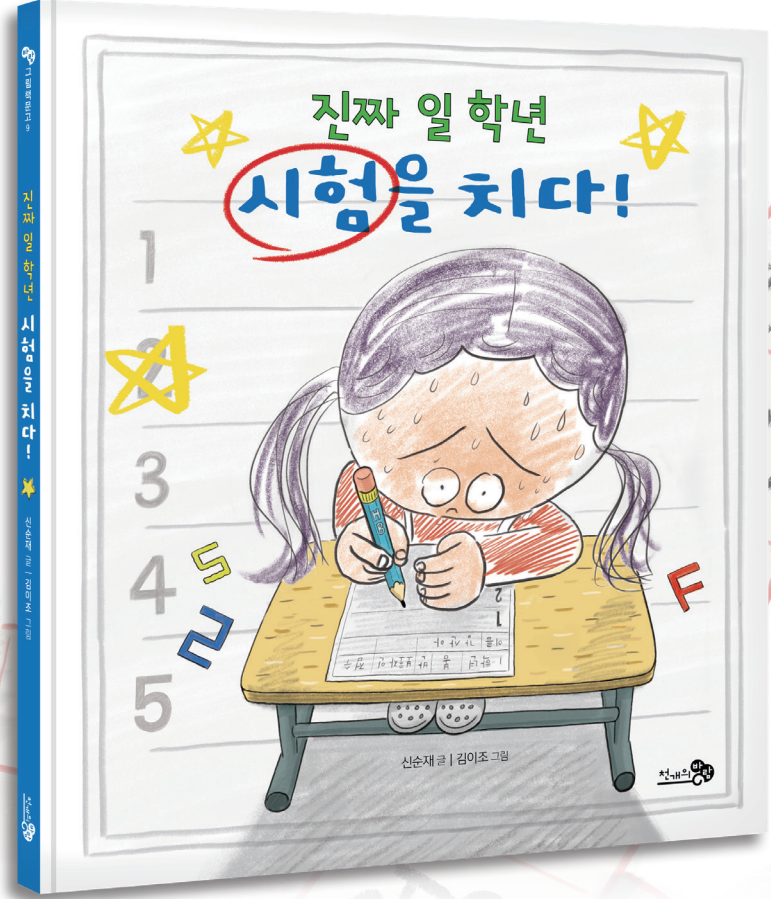


# 긴장해서 아는 것도 까먹는 시험, 탁구 치듯 가볍게 툭! 치는 거야!



## 진짜 일 학년 시험을 치다!

신순재 글 | 김이조 그림 | 천개의바람

산아 시험지에 별이 떴습니다.  
 너무 떨렸나 봐요. 알고 있었는데 'ㄹ'을 거꾸로 써 버렸어요.  
 산아는 집에 가자마자 'ㄹ'이 들어간 글자를 몽땅 찾아보았어요.  
 그런데 이런, 다음 날에는 'ㅋ'을 거꾸로 쓰고 말았어요.  
 또 별이 뜬 시험지를 보고 잔뜩 실망하는 산아.  
 그런 산아에게 엄마 아빠가 시험을 잘 볼 수 있는 방법이 있다고 해요.  
 과연 어떤 방법일까요? 산아는 받아쓰기 시험을 잘 볼 수 있을까요?

네이버 검색창에 '천개의바람'을 검색하세요.  
 블로그에서 다양한 활동지를 다운로드 받으실 수 있습니다.





책을 읽기 전에



## 주인공의 모습을 보고 감정을 상상해요

책의 앞표지와 뒤표지에 그려진 주인공의 모습을 보고,  
각각 어떤 기분일 것 같는지 써 보세요.  
그리고 나도 그런 기분을 느꼈을 때가 있었는지 생각하고 말해 보세요.




---

---

---

---

---

---

---

---

---

---



내용을 확인해요



# 1. 자음이 들어가는 단어 만들기

보기처럼, 제시한 자음을 이용해서 단어를 2개씩 만들어 보세요.

보기

가 바

⇒

가방, 공부

ㅎ 스

⇒

\_\_\_\_\_

ㄷ ㄹ

⇒

\_\_\_\_\_

ㅇ 표

⇒

\_\_\_\_\_

ㅁ ㅇ

⇒

\_\_\_\_\_

ㄴ ㄹ

⇒

\_\_\_\_\_

## 2. 알맞은 단어 찾기

다음 문장에 알맞은 단어를 찾아 O표 해 보세요.



① 집에 가자마자 냉장고에서  
멸치, ( 마늘쫑 / 마늘종 )을 꺼냈어.



② 엄마 눈이  
( 휘둥그레졌지 / 휘둥그레졌지 ).



③ ( 딸국질 / 딸꾹질 ) 때문에  
'아슬아슬'이 헛갈려.



④ 이불을 이마까지 끌어당겨  
( 덮었어 / 덮었어 ).

### 3. 문장 채우기

보기에서 알맞은 단어를 찾아 문장을 만들어 보세요.

#### 보기

**벌렁벌렁** - 몸의 일부가 아주 재빠르고 크게 움직이는 모양

**허둥지둥** - 다급하게 서두르는 모양

**꼬물꼬물** - 매우 느리게 자꾸 움직이는 모양

**주렁주렁** - 열매가 많이 달려 있는 모양

**차곡차곡** - 물건을 가지런히 겹쳐 쌓거나 포개는 모양

① 열매가 \_\_\_\_\_ 열렸어.

② 깜짝 놀라서 \_\_\_\_\_ 달렸어.

③ 가슴이 \_\_\_\_\_ 뛰었어.

④ 수건을 \_\_\_\_\_ 접었다.

⑤ 지렁이가 \_\_\_\_\_ 기어갔다.



책을 읽고 난 뒤에

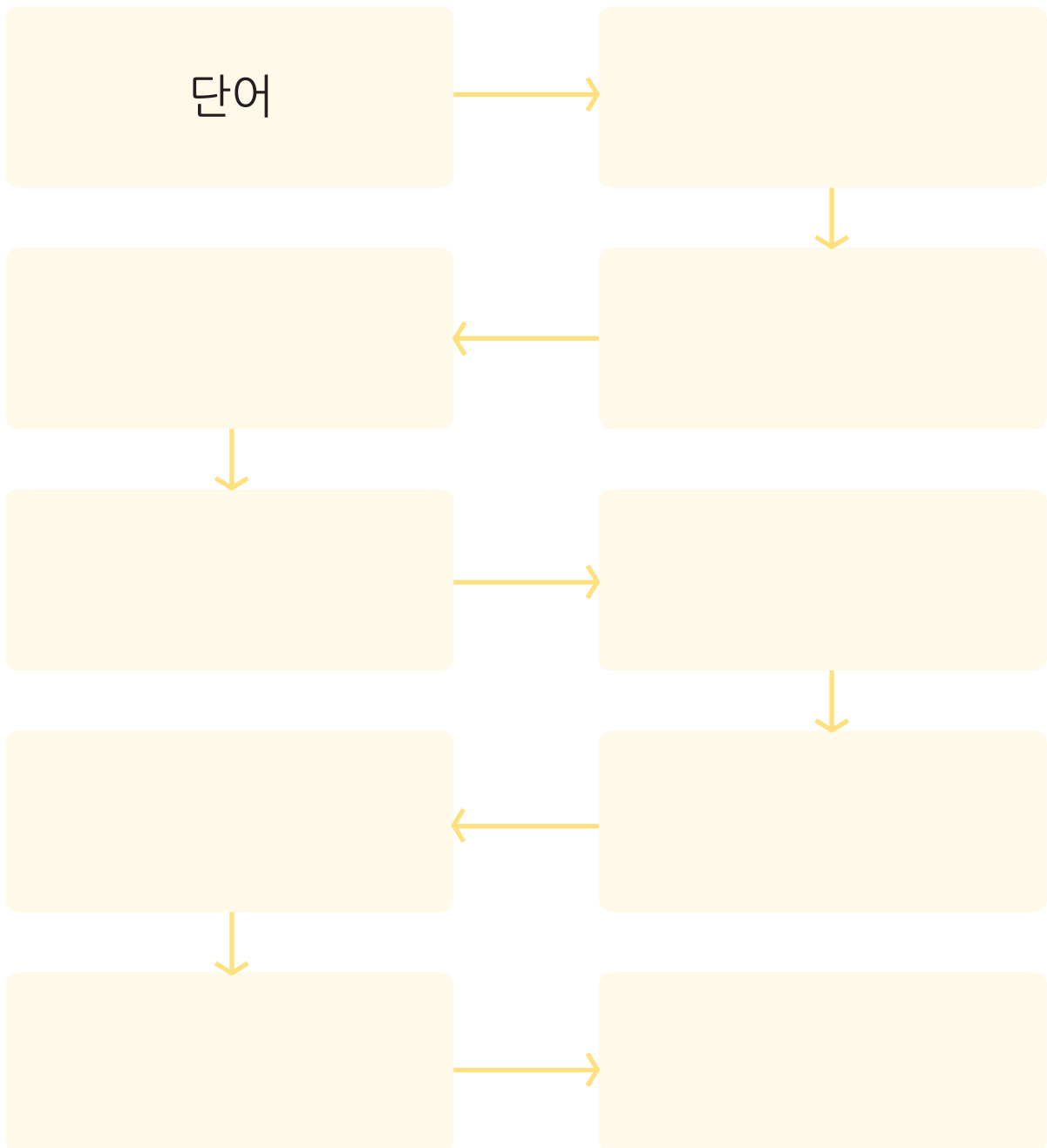


## 끝말잇기

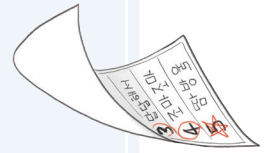
보기와 같이 단어를 이어서 빈칸을 끝까지 채워 보세요.

보기

시작 - 작전 - 전문가 - 가시 - 시험



# 천개의바람 〈진짜 일학년〉 시리즈



## 진짜 일학년 책가방을 지켜라!

신순재 글 | 안은진 그림

물건 잃어버리기 대장인 방준수의 자기 물건 지키기!



## 진짜 일학년 용돈 작전을 펼쳐라!

신순재 글 | 안신애 그림

변신 로봇이 갖고 싶은 동규의 엉뚱 발랄 용돈大作战!



## 진짜 일학년 맞수가 나타났다!

신순재 글 | 이명애 그림

현수와 한결이의 이어달리기 반 대표가 되기 위한 시험!



## 진짜 일학년 욕 두꺼비를 잡아라!

신순재 글 | 김이랑 그림

화가 난 찬희 입에서 불쑥 욱 두꺼비가 튀어나왔다!



## 진짜 일학년 시험을 치다!

신순재 글 | 김이조 그림

시험을 잘 칠 수 있는 방법이 있다고요?

### 정답

#### 2. 알맞은 단어 찾기

- ① 마늘종
- ② 휘둥그레졌지
- ③ 딸꾹질
- ④ 덮었어

#### 3. 문장 채우기

- ① 주렁주렁
- ② 허둥지둥
- ③ 벌렁벌렁
- ④ 차곡차곡
- ⑤ 꼬물꼬물

