

달콤한 세상

사르르, 디저트의 역사

빅토리아 그레이스 엘리엇 지음 · 노지양 옮김



디저트의 역사, 과학, 문화에 대한
유쾌하고 매력적인 탐험!

#디저트 #전설 #역사 #문화 #과학 #레시피





글·그림 빅토리아 그레이스 엘리엇

옮김 노지양

출판사 시공주니어

분량 248쪽

정가 16,000원

대상 초등학교 전 학년

도서 소개

♪맛있는 것을~ 만드는 것은~ 생각만 해도~ 재밌잖아요!♪

그런데 잠깐, 우리가 사랑하는 디저트에 이런 출생의 비밀이 숨어있다고?

그냥 먹어도 맛있지만, 알고 먹으면 더 재미있다!

아이스크림, 케이크, 파이, 도넛, 브라우니, 젤리, 쿠키, 마카롱...

전 세계 디저트의 역사와 문화를 한눈에 배울 수 있어요.

디저트에 숨은 신기한 과학 원리와 손쉬운 레시피까지

다양한 지식이 가득해요.

음식의 요정들과 함께 달콤한 세상 속으로 여행을 떠나 보아요!



교육과정 연계

사회 3-2 1. 환경에 따라 다른 삶의 모습

사회 4-1 3. 사회 변화와 문화의 다양성

사회 6-2 1. 세계 여러 나라의 자연과 문화

과학 3-2 4. 물질의 상태

과학 5-1 2. 온도와 열

과학 5-1 4. 용해와 용액

- 읽기 전
- 읽기 중
- 읽기 후

생각을 펼쳐요

‘디저트’ 하면 떠오르는 것은 무엇인가요? 나만의 생각 그물을 펼쳐 봅시다.

☆ 종류, 이름, 모양, 맛, 냄새, 식감, 소리, 기분, 사람, 추억 등을 다양하게 떠올려 보아요. ☆









디저트

그것이 알고 싶다! 디저트와 관련하여 내가 궁금한 것은 무엇인가요?

- 읽기 전
- 읽기 중
- 읽기 후

나의 취향을 찾아서

각각의 디저트를 좋아하는 만큼 하트를 색칠하고 그 까닭을 적어 봅시다.



- 읽기 전
- 읽기 중
- 읽기 후

디저트의 전설을 따라서

디저트의 전설을 따라서 나만의 창의적인 디저트를 만들어 봅시다.

1. 두 가지 방법 중 어떤 방법을 활용하여 디저트를 만들고 싶는지 체크해 봅시다.

서로 다른 두 디저트를 더해 보기



디저트의 재료를 바꾸어 보기



2. 나만의 디저트를 상상해서 그림을 그리고, 이 디저트의 특별함을 소개해 봅시다.

디저트의 생김새

디저트의 이름은?

나만의 디저트를 소개합니다!

.....

.....

.....

- 읽기 전
- 읽기 중
- 읽기 후

디저트 천재에게 상장을

1. 다음 인물들은 어떤 점에서 칭찬을 받을 만한가요? 책 속에서 잘한 점을 찾아 적어 보세요.
빈칸에는 다른 사람을 추가해 보세요.



와플 가게 사장



한족 혁명군



패니 파머



아그네스 수녀



루스 그레이브스
웨이크필드

- 읽기 전
- 읽기 중
- 읽기 후

디저트 천재에게 상장을

2. 내가 가장 칭찬하고 싶은 한 사람을 골라서 상장을 만들어 줘시다.

_____ 상

받는 사람 _____

위 사람은 _____

_____년 _____월 _____일

디저트 요정 _____

- 읽기 전
- 읽기 중
- 읽기 후

우리나라 디저트, 어디까지 먹어 봤니?

책에 소개되지 않은 우리나라의 전통 후식을 조사해서 그림을 그려 봅시다.

곡식을 찌거나 삶아 만든 떡	밀가루를 꿀과 반죽해 기름에 지진 약과	
쌀가루와 엿을 섞어 알록달록 물들인 옥춘당	오미자물이나 꿀물에 과일과 꽃잎을 띄운 화채	곡식에 엿기름을 넣어 달게 조린 엿
내가 좋아하는 우리나라의 전통 후식은 무엇인가요?	내가 먹어 보고 싶은 우리나라의 전통 후식은 무엇인가요?	

- 읽기 전
- 읽기 중
- 읽기 후

이럴 땐, 이런 디저트!

이럴 땐 어떤 디저트가 좋을까? 기분에 따라 추천하는 디저트를 그리고 이유를 적어 봅시다.

기쁠 때는 ()

슬플 때는 ()

즐거울 때는 ()


화날 때는 ()

- 읽기 전
- 읽기 중
- 읽기 후

디저트를 즐기는 건강한 방법

디저트를 건강하게 즐기는 방법은 무엇일까요? 친구들과 함께 의논해서 적어 봅시다.

1	
2	
3	
4	
5	



- 읽기 전
- 읽기 중
- 읽기 후

달콤한 세상을 떠나며

달콤한 세상을 여행한 소감을 적은 뒤, 친구들과 함께 나누어 봅시다.

Handwriting practice area with 12 horizontal dashed lines for writing. An illustration of an ice cream character and a large ice cream sundae is located at the bottom right of the writing area.





시공주니어는 어린이책을 통해
건강한 마음, 올바른 시선, 바른 성장을 도모해 왔습니다.
시공주니어를 향한 지속적인 관심과 따뜻한 사랑에 보답하는 마음으로
새롭게 변화하며, 건강하고 아름다운 어린이책을 만들겠습니다.
우리 아이들이 살아갈 더 나은 세상, 더 좋은 세상을 꿈꾸며
변함없는 친구로 늘 아이들 곁에 있겠습니다.



시공주니어 신간 소식

주소 서울 성동구 상원1길 22, 굿타워 7-8층
대표전화 02-3486-6877 **주문전화** 02-2046-2800
팩스 02-598-5602