

『곤충 호텔』 독서활동지



글 한라경 | 그림 무운

키워드 #곤충 #자연 #한살이 #계절 #휴식 #곤충호텔
대상 학년 1~2학년
권장 차시 8차시



교과 연계

- 국어 [1-1] 7. 알맞은 낱말을 찾아요
- 국어 [2-1] 7. 마음을 담아서 말해요
- 국어 [2-1] 8. 다양한 작품을 감상해요
- 통합 [2-1] ㉠ 자연 - 땅 위 친구들

작성자 시흥 냉정초등학교 장보배 선생님



도서 소개

소원우리숲그림책 17권. 『곤충 호텔』은 곤충들의 쉼을 위해 만들어진 곤충 호텔에서 곤충 손님들이 저마다의 방법으로 겨울을 나는 이야기를 담은 국내창작그림책입니다. 곤충 호텔은 실제로 곤충들의 안전한 서식 환경과 시민들의 생태 교육을 위해 사람들이 만든 공간으로, 이야기의 모티프가 되었습니다. 곤충들이 안전한 보금자리에서 보살핌을 받으며 빛나는 존재로 새롭게 태어나기를 바라는 마음에서 시작된 『곤충 호텔』은 어느새 찾아온 반가운 봄처럼 희망을 가득 품고 여러분의 일상으로 찾아갈 것입니다.

활동 목표

- ◆ 글을 읽고 인물의 처지와 마음을 짐작할 수 있다.
- ◆ 낱말의 의미를 이해하며 글을 읽을 수 있다.
- ◆ 흉내 내는 말을 찾아 문장을 완성할 수 있다.
- ◆ 사람과 자연, 동식물이 어우러져 사는 생태를 탐구할 수 있다.

독서 활동 계획

읽기 단계	주요 활동	차시
읽기 전	표지 살펴보기 이야기의 배경 추측하기	1-2차시
읽는 중	내용 파악하기 낱말의 뜻 알기 흉내 내는 말 찾기	3-5차시
읽은 후	곤충의 겨울나기 나비가 된 멋진 나 나만의 호텔 방 그려 보기	6-8차시
책놀이활동	곤충 호텔 만들기 무당벌레 돌림판	부록

1

표지 살펴보기

1-2차시

이름:



그림책의 제목이 무엇인지 추측해 봅시다.



책 표지를 보고 어디에서 일어나는 일인지, 누가 주인공인지 추측할 수 있는 부분을 찾아 ○표 하고, 말해 봅시다.



한겨울에 곤충들을 본 적이 있나요?
곤충들은 겨울을 어떻게 보낼 것 같은지 적어 봅시다.



2

내용 파악하기

3-4차시

이름:



『곤충 호텔』을 읽고 물음에 답해 봅시다.

무당벌레 다다와 무무는 무엇을 준비하고 있나요?

Blank writing area for the first question.

무무가 기대한 곤충 손님은 누구였나요?

Blank writing area for the second question.

곤충 호텔에 방문한 곤충들은 어떤 손님들이었나요?

Blank writing area for the third question.

Blank writing area for the third question.

Blank writing area for the third question.

봄이 온 곤충 호텔 손님들에게 어떤 변화가 있었나요?

Blank writing area for the fourth question.

Blank writing area for the fourth question.

Blank writing area for the fourth question.

3

내용 파악하기

3-5차시

이름:



『곤충 호텔』을 다시 읽고 빈칸에 알맞은 말을 써 봅시다.

손님 이름		방 이름

4

낱말의 뜻 알기

3-5차시

이름:



밑줄을 그은 낱말과 알맞은 뜻을 찾아 선으로 이어 봅시다.

숲은 어느새
고요해져요.

조용하고 잠잠한 상태

호텔에 묵게 될
곤충들을 떠올렸지요.

줄이나 끈이 이리저리
엉키거나 걸린

침대를 뽀뽀뽀뽀
값아 먹곤
금세 잠이 들었어요.

일정한 곳에서
머무르다

우아, 참 아늑한
방이네요.

바로 지금

신갈나무잎과 가지가
엷혀 있는 방이에요.

따뜻하고 포근한

5

흉내 내는 말 찾기

3-5차시

이름:



『곤충 호텔』에서 소리나 모습을 흉내 내는 말을 찾아 문장을 만들고 소리 내어 읽어 봅시다.

소리나 모양을 나타내는 말	만든 문장
통통	우리 집 강아지 코코는 마당을 <u>통통</u> 뛰어다녀요.
힝	



6

곤충의 겨울나기

6-8차시

이름:



『곤충 호텔』에 나오는 곤충들의 겨울을 나는 방법을 적어 봅시다.

곤충	겨울을 나는 방법
하늘소	<div style="display: flex; justify-content: center; align-items: center; gap: 10px;"> <div style="border: 1px solid black; padding: 5px;">ㅇ</div> <div style="border: 1px solid black; padding: 5px;">ㅅ</div> <div style="border: 1px solid black; padding: 5px;">ㄹ</div> <div style="font-size: 2em;">로</div> <div style="border: 1px solid black; padding: 5px;">ㄴ</div> <div style="border: 1px solid black; padding: 5px;">ㅁ</div> <div style="font-size: 2em;">속을</div> </div> <p style="text-align: center;">파먹으며 자란다.</p>
사마귀	<div style="display: flex; justify-content: center; align-items: center; gap: 10px;"> <div style="border: 1px solid black; padding: 5px;">ㅇ</div> <div style="border: 1px solid black; padding: 5px;">ㅈ</div> <div style="font-size: 2em;">을</div> </div> <p style="text-align: center;">만들어 알의 상태로 겨울을 나고 봄이 되면 깨어난다.</p>
호랑꽃무지	<p style="text-align: center;">애벌레에서</p> <div style="display: flex; justify-content: center; align-items: center; gap: 10px;"> <div style="border: 1px solid black; padding: 5px;">ㅅ</div> <div style="border: 1px solid black; padding: 5px;">ㄷ</div> <div style="border: 1px solid black; padding: 5px;">ㄱ</div> <div style="font-size: 2em;">과정을 지난 후에</div> </div> <p style="text-align: center;">호랑꽃무지가 된다.</p>



동물이나 곤충들이 겨울을 나는 방법을 더 조사해 보고 적어 봅시다.

이름	겨울을 나는 방법



7


나비가 된 멋진 나

6-8차시

이름:



나비는 겨울 동안 번데기로 지내다가 봄이 되면 성충이 됩니다.
봄을 맞이한 나비처럼 멋지게 성장한 나의 모습을 꾸며 봅시다.



8

나만의 호텔 방 그려 보기

6-8차시

이름:



나 또는 우리 가족이나 친구들을 위한 호텔을 그려 봅시다.

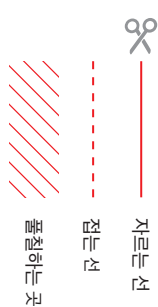
호텔 이름	
호텔 손님	
호텔에 필요한 것	
호텔의 모습	
이 호텔은 어떤 호텔인가요?	



겨울잠을 지는 곤충들의 모습을 만들어 봅시다.

곤충들

실선을 따라 가위로 오려 주세요



『곤충 호텔』을 읽고 곤충들이 편안하게 쉬 수 있는 곤충 호텔을 만들어 보아요.

1. 곤충 호텔 도안과 곤충 캐릭터 도안, 꾸미기 도안을 모두 색칠하고
오려요.
2. ① 곤충들-점선을 따라 접은 후, 풀칠해서 상자 안에 붙여요.
② 곤충 호텔-점선을 따라 접은 후, 풀칠해서 네모난 상자를 만들어요.
3. 완성된 곤충 호텔에 꾸미기 도안을 붙여서 꾸며 주면 곤충 호텔 완성!


*준비물: 연필, 색칠 도구, 가위, 풀


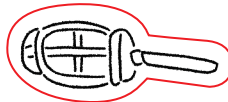
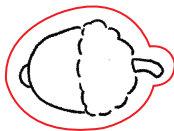
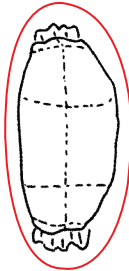
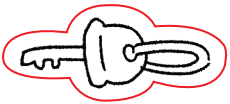
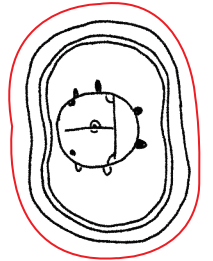
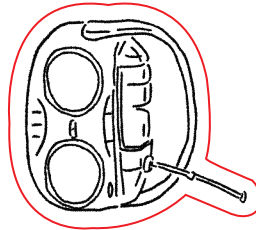
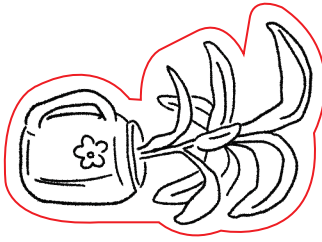
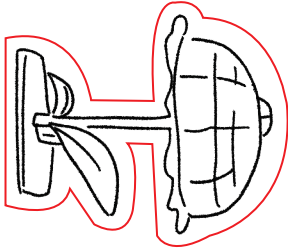
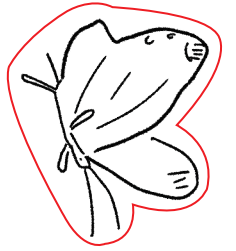
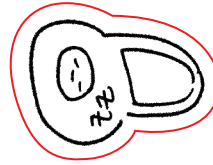

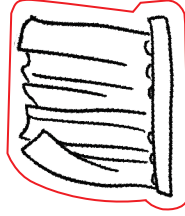

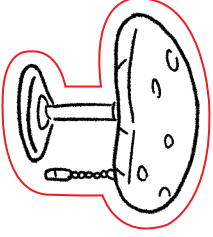
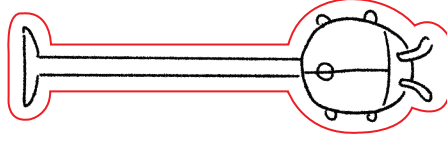




『곤충 호텔』 한라경클 | 무운 그림



완성!







실선을 따라 가위로 올려 주세요


내가 만든 방은 누구를 위한 방인지 적고,
어떤 재료로 꾸며졌는지 설명을 적어 보세요.

1

이 방은 무엇으로 만들어졌나요?
방 주인에게 한마디!

1

이 방은 무엇으로 만들어졌나요?
방 주인에게 한마디!





실선을 따라 가위로 올려 주세요


내가 만든 방은 누구를 위한 방인지 적고,
어떤 재료로 꾸며졌는지 설명을 적어 보세요.

1

이 방은 무엇으로 만들어졌나요?
방 주인에게 한마디!

1

이 방은 무엇으로 만들어졌나요?
방 주인에게 한마디!






친구들에게 힘이 되는 위로와 응원의 말을 적어
무당벌레 돌림판을 만들어 봅시다.



친구들에게 힘이 되는 위로와 응원의 말을 적어 무당벌레 돌림판을 만들어 보아요.




1. ①무당벌레 날개와 ②무당벌레 몸통을 색칠해요.
2. ②무당벌레 몸통에 친구들에게 힘이 되는 위로와 응원의 말을 적어요.
3. ①무당벌레 날개와 ②무당벌레 몸통을 자른 후, 표시된 편칭 위치에 편칭기로 구멍을 뚫어요.
4. 날개와 몸통을 할핀으로 꿰으면 무당벌레 돌림판 완성!

*준비물: 가위, 할핀, 편칭기, 색칠 도구



『친중 호수』 한라경클 | 무운 그림



완성!



무당벌레 날개를 색칠한 후,
가위로 오려요.

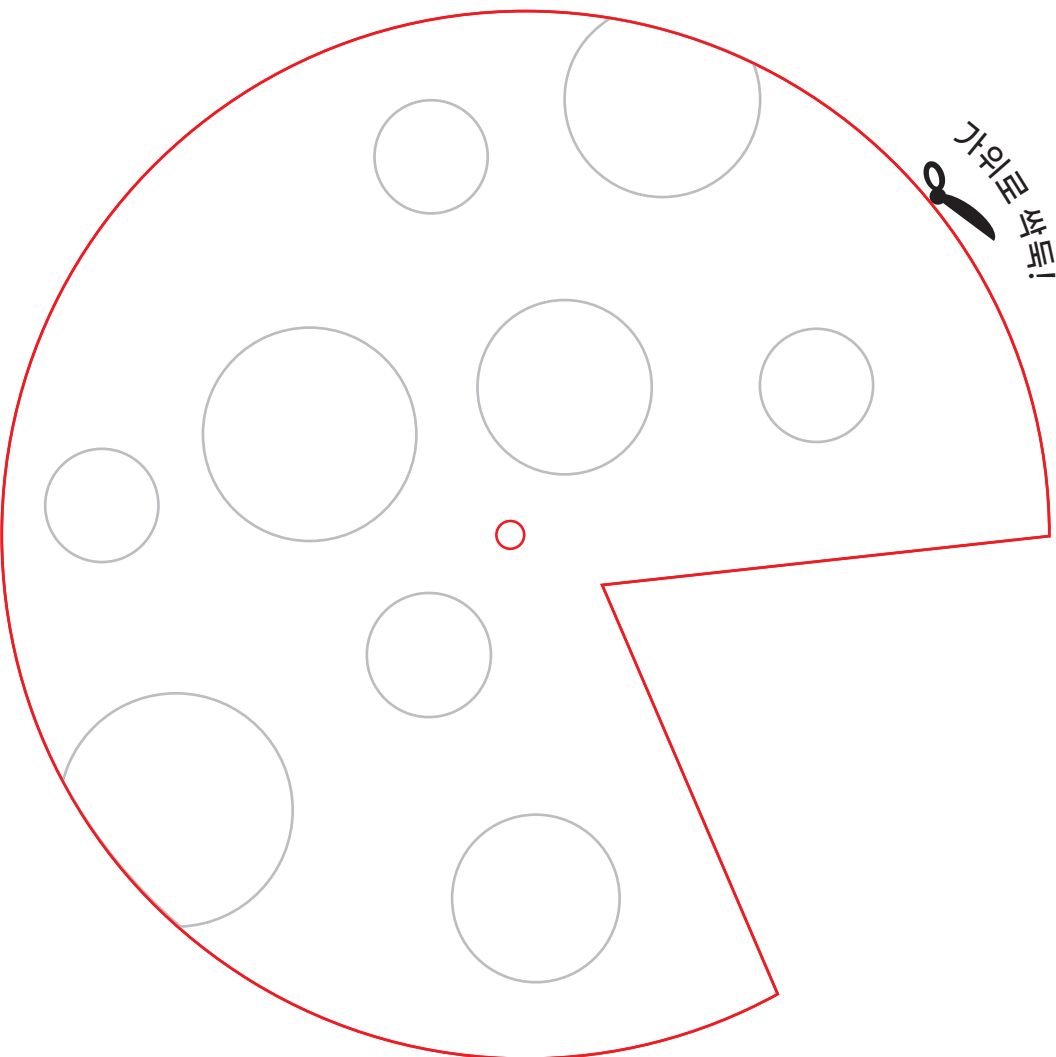


자르는 선



편칭 위치


가위로 잘라주세요!



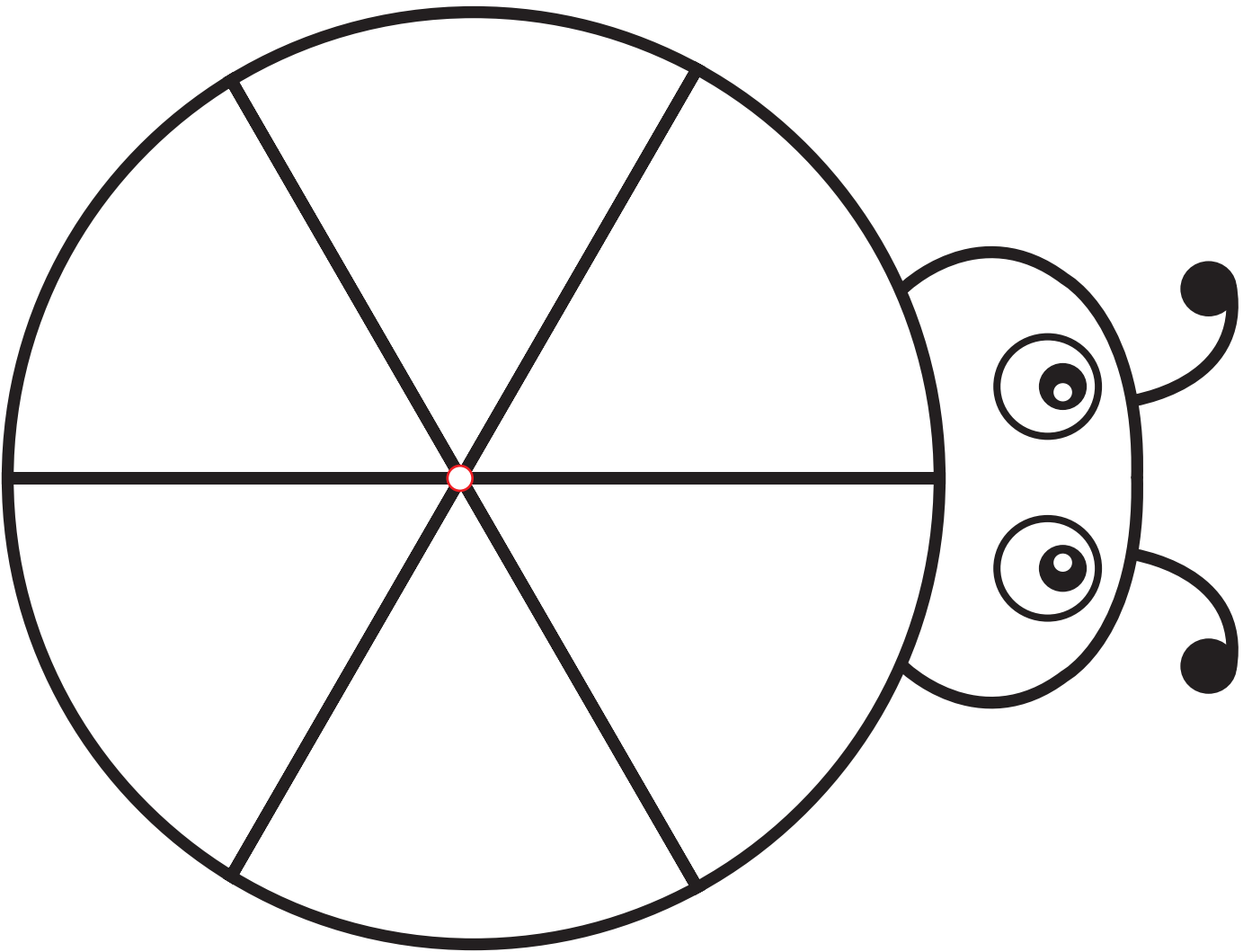


무당벌레 몸통을 색칠한 후,
가위로 오려요.

 — 선
자르는 선

 — 편칭 위치
편칭 위치

가위로 싹둑!



『곤충 호텔』 독서지도안



글 한라경 | 그림 무운

키워드 #곤충 #자연 #한살이 #계절 #휴식 #곤충호텔
대상 학년 1~2학년
권장 차시 8차시



교과 연계

국어 [1-1] 7. 알맞은 낱말을 찾아요
국어 [2-1] 7. 마음을 담아서 말해요
국어 [2-1] 8. 다양한 작품을 감상해요
통합 [2-1] ㉠ 자연 - 땅 위 친구들

작성자 시흥 냉정초등학교 장보배 선생님



1

읽기 전

1. 동기 유발



곤충 퀴즈 맞추기

- 아래 그림은 어떤 곤충의 한 부분을 가린 사진이에요. 그림을 보고 어떤 곤충일지 맞춰 보세요.

예) 사마귀처럼 보여요. 무당벌레예요. 장수하늘소인 것 같아요.



곤충과 관련된 경험 나누기

- 곤충과 관련해 기억나는 일을 이야기해 봅시다.

예) 집에서 장수하늘소를 키운 적이 있어요. 학교 숲에서 놀다가 개미 떼를 본 적이 있어요.

2. 표지 살펴보기



표지 살펴보기

- 무엇이 보이나요?

예) 무당벌레가 보여요. 나무가 보여요. 무당벌레가 엄청 많아요. 집이 있어요.

- 표지를 살펴보고 안에 들어갈 낱말을 넣어 책 제목을 맞춰 봅시다.

예) 집이요. 마을이요. 호텔이요.



- 이 책이 어디에서 일어나는 일인지, 누가 주인공인지 추측할 수 있는 부분을 찾아 ○표 하고, 설명해 봅시다.

예) 무당벌레가 많은 걸 보니 무당벌레가 주인공 같아요. 숲에서 일어나는 일인 것 같아요. 곤충 호텔 주인이 무당벌레인 것 같아요.

Tip

‘표지 살펴보기’를 할 때는 열린 발문을 통해 학생들의 관심과 상상력을 자극하도록 한다.

- 곤충 호텔은 무엇을 하는 곳인지 이야기해 봅시다.

예) 곤충들이 호텔에서 쉬는 곳 같아요. 부자 곤충들이 올 것 같아요. 집이 없는 곤충들이 오는 곳 같아요.

2

읽기 전



곤충의 겨울나기 방법 생각해 보기

- 한겨울에 곤충들을 본 적이 있나요? 곤충들은 겨울을 어떻게 보낼 것 같은지 적어 봅시다.

예) 한겨울에는 곤충을 못 본 것 같아요. 곤충들은 나무 속에서 추운 겨울을 보낼 것 같아요. 겨울에는 곤충들이 많이 죽을 것 같아요.

Tip

곤충의 겨울나기 방법을 생각해 봄으로써 생태학적 사실을 파악하기보다 책의 내용을 자유롭게 풍부하게 상상할 수 있도록 유도한다.

3

읽는 중

1. 함께 읽으며 내용 확인하기



이야기의 분위기가 잘 드러나게 읽기

- 그림책의 그림을 잘 살펴보며 책을 소리 내어 읽어 봅시다.
- 등장인물의 대사를 실감 나게 살려서 읽어 봅시다.

Tip

1~2학년 학생들이 글을 소리 내어 읽을 때는 이야기의 분위기를 살려 읽는 것과 자연스럽게 띄어 읽는 것에 중점을 두고 지도한다.

2. 내용 파악하기



함께 읽으며 내용 확인하기

- 등장인물, 배경, 일어난 일에 대해 이야기해 봅시다.
- 무당벌레 무무의 마음 변화를 살피며 읽어 봅시다.

Tip

그림책은 글과 그림을 함께 읽는 책으로, 글을 읽을 때 그림을 잘 살펴보는 것이 좋다. 이때 글에서 드러나지 않는 요소를 그림에서 함께 찾아 읽으면 읽는 이가 이야기에 더욱 몰입할 수 있다.

- 무당벌레 다다와 무무는 무엇을 준비하고 있나요?
예) 겨울이 오기 전에 곤충 호텔을 열 준비를 하고 있어요.
- 무무가 기대한 곤충 손님은 누구였나요?
예) 꽃 마을의 인기 가수 호랑꽃무지, 나무 마을의 든든한 지킴이 하늘소, 풀 마을의 팔씨름 대회 우승자 사마귀처럼 화려하고 멋진 곤충들을 기대했어요.
- 곤충 호텔에 방문한 곤충들은 어떤 손님이었나요?
예) 첫 번째는 하늘소 애벌레 손님들이 왔어요. 두 번째로는 번데기 손님이었고, 세 번째로는 사마귀 손님이었어요.
- 봄이 온 후, 곤충 호텔 손님들에게 어떤 변화가 있었나요?
예) 하늘소 애벌레는 하늘소가 되었고 번데기는 호랑꽃무지가 되는 등 다들 건강하게 성장했어요.
- 곤충 호텔 손님들에게 곤충 호텔은 어떤 곳일까요?
예) 힘들고 추울 때 갈 수 있는 안전한 곳입니다. 겨울 동안 더 많이 자랄 수 있도록 도와주는 곳이에요.

4

읽는 중

3. 낱말의 뜻 알기


그림책에 나오는 낱말의 뜻 알아보기

- 밑줄을 그은 낱말과 알맞은 뜻을 찾아 선으로 이어 봅시다.

숲은 어느새 <u>고요</u> 해져요.	조용하고 잠잠한 상태
호텔에 <u>목</u> 게 될 곤충들을 떠올렸지요.	줄이나 끈이 이리저리 엉키거나 걸린
침대를 <u>뽐뽐</u> 득 값아 먹곤 <u>금세</u> 잠이 들었어요.	일정한 곳에서 머무르다
우아, 참 <u>아늑</u> 한 방이네요.	바로 지금
신갈나무잎과 가지가 <u>얽혀</u> 있는 방이에요.	따뜻하고 포근한

4. 흉내 내는 말 찾기


흉내 내는 말

- 『곤충 호텔』에서 소리나 모습을 흉내 내는 말을 찾아 문장을 만들어 봅시다.

5

읽는 중

예)

소리나 모양을 나타내는 말	만든 문장
통통	우리 집 강아지 코코는 마당을 <u>통통</u> 뛰어다녀요.
휙	학교 가려고 문을 열자, 바람이 <u>휙</u> 불었어요.
뽏뽏	우리 아빠는 잠을 잘 때 이를 <u>뽏뽏</u> 갈아요.
콩콩	생일 선물을 받고 신이 나서 발을 <u>콩콩</u> 굴렸어요.
똑똑	누군가 문을 <u>똑똑</u> 두드려요.
쿵쿵	고양이가 다가와 코를 대고 <u>쿵쿵</u> 냄새를 맡았어요.

- 내가 만든 문장을 소리 내어 읽어 봅시다.

6

읽은 후

1. 곤충의 겨울나기

 곤충의 겨울나기 방법 알아보기

- 『곤충 호텔』에는 곤충들이 겨울을 나는 방법이 담겨 있어요. 책을 다시 읽으며 곤충들이 겨울을 나는 방법을 알아봅시다.

예)

곤충	겨울을 나는 방법
하늘소	<div style="display: flex; justify-content: center; gap: 5px;"> 애 벌 레 로 나 무 속을 </div> <p style="text-align: center;">파먹으며 자란다.</p>
사마귀	<div style="display: flex; justify-content: center; gap: 5px;"> 알 집 을 만들어 알의 상태로 </div> <p style="text-align: center;">겨울을 나고 봄이 되면 깨어난다.</p>
호랑꽃무지	애벌레에서 <div style="display: flex; justify-content: center; gap: 5px;"> 번 데 기 </div> 과정을 지난 후에 <p style="text-align: center;">호랑꽃무지가 된다.</p>

 동물이나 곤충들이 겨울을 나는 방법 조사하기

이름	겨울을 나는 방법
무당벌레	무당벌레는 낙엽 밑이나 나무 틈 속에서 무리를 지어 겨울을 난다.
개구리	개구리는 땅 속이나 썩은 나무 구멍, 쌓은 나뭇잎 등 안전한 장소를 찾아 깊은 겨울잠을 잡니다.

7

읽은 후

2. 나비 꾸미기

 나비가 된 멋진 나 꾸미기


- 나비는 겨울 동안 번데기로 지내다가 봄이 되면 성충이 됩니다. 봄을 맞이한 나비처럼 멋지게 성장한 나의 모습을 꾸며 봅시다.

Tip

학생들에게 예쁘고 멋진 나비도 긴 겨울 동안 번데기의 모습으로 지낸다는 사실을 말하면서, 멋지게 성장하기 위해서 때로는 긴 겨울처럼 힘든 시간이 필요할 수 있다는 것을 상기시킨다. 그리고 나비처럼 멋지게 성장한 나의 모습을 자유롭게 꾸며 보도록 한다.

예)

나의 모습 꾸미기



3. 나만의 호텔 방 그려 보기

 호텔 구상하고 그리기

- 곤충들의 겨울나기를 위해 준비된 곤충 호텔처럼, 나 또는 우리 가족이나 친구들을 위한 호텔을 그려 봅시다.

- 누구를 위한 호텔을 만들고 싶나요?

예)

- 우리 엄마를 위한 호텔을 만들고 싶어요. 집안일을 대신해 주는 로봇이 있고, 안마 의자가 있어서 일상에 지친 우리 엄마가 편안하게 휴식했으면 좋겠어요.

- 저를 위한 호텔을 만들고 싶어요. 제가 좋아하는 만화책이 가득 있고, 맛있는 게 가득 든 냉장고와 편하게 잘 수 있는 포근한 이불이 있어서 하고 싶은 대로 할 수 있는 호텔을 만들고 싶어요.

- 누군가에게 심과 위로가 되는 호텔을 구상하고 호텔 이름을 정해 봅시다.

책놀이활동

1. 곤충 호텔 만들기



겨울잠을 자는 곤충들의 모습을 만들어 봅시다.

- 나무 모형과 곤충의 모습을 색칠해 보고 나무 안에서 겨울잠을 자는 곤충들을 만들어 봅시다.

예)



9

책놀이활동

2. 무당벌레 돌림판



무당벌레를 꾸미고 무당벌레 돌림판 완성하기

- 곤충 호텔을 운영하는 무당벌레 가족처럼, 친구들에게 힘이 되는 위로와 응원의 말을 적어 무당벌레 돌림판을 만들어 봅시다.

Tip

돌림판을 만들 때는 원의 가운데에 구멍을 뚫어 할핀이나 똑딱핀을 꽂아 돌릴 수 있도록 한다. 이때 구멍을 뚫는 것은 안전상의 이유로 교사나 보호자가 도와준다.

예)

무당벌레 돌림판 만들기

