


한 학기 한 권 읽기 독서 활동지

어린이들이 책을 읽고, 생각을 나눌 수 있도록 만들었습니다.
영리를 목적으로 하는 게 아니라면, 누구나 자유롭게 이용하실 수 있습니다.



『동물들의 장례식』

정보 글·그림 치촉 | 34쪽 | 250*210mm | 양장 | 13,000원

주제어 죽음, 장례식, 자연, 슬픔

교과 연계

- 2학년 1학기 국어 3. 마음을 나누어요
- 2학년 1학기 국어 11. 상상의 날개를 펴요
- 2학년 2학기 국어 4. 인물의 마음을 짐작해요
- 3학년 2학기 국어 3. 자신의 경험을 글로 써요
- 3학년 2학기 국어 8. 글의 흐름을 생각해요

2020 우수출판콘텐츠 제작 지원 사업 선정작

생과 사의 경계 앞에 선 동물들의 특별한 의식, 그로부터 전해지는 심연의 울림

죽음은 인간에게만 찾아오는 것이 아니지요. 그래서인지 친구의 죽음을 함께하는 몇몇 동물들의 모습은 마치 인간이 장례식을 치르는 것처럼 보입니다. 돌고래는 죽음을 추모하듯 친구의 모습이 깊은 물속으로 사라질 때까지 함께하고, 까마귀는 마치 묵념하는 것처럼 죽은 친구 주위에 모여 잠시간 숨죽이다가 날아갑니다. 생과 사가 모든 생명에게 주어진 운명인 것처럼, 그 경계에서 죽음을 마주한 동물들의 특별한 행동과 의식 역시 살아있는 존재로서의 본능일지도 모릅니다. 이 책은 당연하지만 의연할 수는 없는, 장례식이 가진 복잡한 감정을 흐르는 계절과 시간 속에 담아내고 있습니다. 의식을 치르고 일상으로 돌아가는 모습 앞에, 우리는 살아있는 것에 대한 존중과 책임이라는, 자연이 전해 주는 지혜를 발견하게 됩니다.

차근차근 책 읽기 계획

이 독서 지도안은 10차시 기준으로 작성했습니다.
 상황에 따라 책 읽을 시간과 토론할 시간을 안배하고,
 두세 가지 활동 가운데 가능한 것을 선택해 수업에 활용하시면 됩니다.

단계		차시	활동내용
읽기 전에	책과 첫인사를 나눠요	1	<ul style="list-style-type: none"> * 『동물들의 장례식』은 어떤 책일까요? -제목, 작가, 표지 등 기본 정보 살펴보기 -표지를 보고 이야기 만들어 보기 * 통과의례 -책의 소재에 대한 이해의 폭 넓히기 -자신의 경험과 생각 나누기
읽으 면서	책 속으로 쑥! 들어가요	2	<ul style="list-style-type: none"> * 거짓말 같은 소식 -그림 속 단서를 발견하고 내용 파악하기 -그림을 그리며 인물의 마음속에 들어가 보기
		3, 4	<ul style="list-style-type: none"> * 동그랗게 흐르는 시간 -그림의 흐름을 읽고 작가의 의도 파악하기 -나의 경험과 연결 지어 친구들과 함께 나누기
		5	<ul style="list-style-type: none"> * 어둠과 빛 사이에 -그림의 흐름을 읽고 자유로운 연상 작용을 통해 깊이 이해하기
		6	<ul style="list-style-type: none"> * 네 숨의 마지막까지 함께할게 -책의 내용을 되짚어보며 감정 이입을 통해 깊이 이해하기
읽고 나서	책 밖의 세상과 이어져요	7, 8	<ul style="list-style-type: none"> * 우리, 여기, 함께 -그림 속 숨겨진 이야기를 발견하고 나의 이야기로 재창조해 보기
		9, 10	<ul style="list-style-type: none"> * 먼 훗날 나의 장례식 -책의 주제를 나의 삶과 연결시키는 힘 기르기




새로운 세상을 만나요

책을 읽기 전 기본 정보를 다진다.

표지 속 단서로 내용을 유추해 보고 이야기를 만들어 본다.

『동물들의 장례식』은 어떤 책일까요?

◎ 책의 표지를 보고 이 책의 정보를 적어 보세요.



제목:

글 작가:

그림 작가:

출판사:

◎ 표지 그림을 꼼꼼히 살펴볼까요? 무엇이 보이나요?

책 속에서 펼쳐질 내용을 자유롭게 상상해 보고 이야기를 만들어 보세요.

표지 안에 () 이(가) 보여요.

그림에 담긴 색깔은 () 느낌을 주어요.

내가 상상하는 책 속 이야기는...



필요한 지식을 배워요

책의 소재와 관련한 새로운 정보를 공부하고 이해의 폭을 넓힌다.

통과의례

◎ 우리는 태어나 자라고, 나이가 들어 이 세상을 떠날 때까지 꼭 필요한 몇 가지 관문을 거쳐요. 나라마다, 문화마다 그 관문을 위해 치르는 의식은 조금씩 다르지만, 몇 가지 공통적인 것들이 있어요. 다음 내용을 읽고, 어떤 의식인지 맞춰 볼까요?

결혼식	장례식	성인식
<p>아이가 자라면 어른이 되지요. 그러면 사람들은 아이가 홀로 설 수 있는 어른이 되었음을 인정하고 축하해 주는 의식을 치러요. 옛날 우리나라에서는 남자는 열다섯에서 스무 살 사이에, 여자는 열다섯 살에 '관례'라 불리는 의식을 치렀어요. 남자는 땀뻘 머리를 풀어 상투를 틀고 관을 썼고, 여자는 머리카락을 감아올려 비녀를 꽂았지요. 오늘날에는 '성년의 날'이 법정 기념일로 지정되어 있어요. 매년 5월 셋째 주 월요일, 만 19세가 된 친구들에게 사회인으로서의 책무를 일깨워 주고 자부심을 부여하기 위한 날입니다. 이날엔 꽃과 선물을 주고받으며 축하를 해요.</p>	정답	
<p>어른이 된 두 사람이 만나 부부의 연을 맺고 가정을 이루기로 약속하는 의식이예요. 옛날 우리나라에서는 함을 가진 신랑이 말을 타고 신부 집으로 와, 신부 집 마당에서 의식을 치렀어요. 나라마다 다른 관습과 문화에 따라 신랑 신부의 가족과 친척, 친구들과 지인들을 불러 모아 성대한 잔치나 성스러운 의식으로 치러지는데, 오늘날엔 간소하거나 특별한 방법으로 의식을 이행하는 사람들도 많아졌어요. 부부의 연을 맺기로 한 두 사람만의 소박한 의식을 치르기도 하고, 익스트림 스포츠를 하면서 반지를 주고받는 것으로 예식을 대신하기도 하지요.</p>	정답	
<p>이승에 살아 있던 사람이 죽어 떠나게 됐음을 기리는 의식이예요. 죽은 이와 가까운 가족과 친구들, 지인이 한자리에 모여 떠나간 사람의 영혼을 기리고 슬픔을 나누며 작별 인사를 하는 자리이지요. 옛날 우리나라에서는 상주가 삼베로 만든 모자와 옷을 입고 예의를 갖추어 의식을 치렀어요. 오늘날에는 조의를 표하는 뜻이 담긴 검은 의복을 입고 치르지요. 종교와 문화에 따라 죽은 이를 보내주는 의식에 담긴 절차와 뜻은 조금씩 다르지만, 공통적으로는 죽은 이의 영혼을 달래고 남은 이들의 마음을 보듬으며 이별의 매듭을 짓는 자리로 여겨진답니다.</p>	정답	

통과의례

◎ 『동물들의 장례식』에서는 장례식에 대한 이야기를 다루고 있어요. 장례식에 참석해 본 경험이
있나요? 동물들도 장례식을 치를까요? 나의 경험과 생각을 친구들과 함께 나눠 보아요.



내가 경험해 봤거나, 상상하는 장례식의 느낌:

동물들도 장례식을 할까요? 만약 한다면 어떤 식으로 할까요?
동물 한 마리를 골라 상상해 보아요.

내가 고른 동물:

내가 상상하는 ()의 장례식:



다른 이의 마음을 느껴요

그림에 주어진 단서를 발견하고 내용을 파악한 뒤,
인물의 마음속에 들어가 본다.

거짓말 같은 소식

◎ 다음은 책의 첫 장면이에요. 무슨 일이 벌어진 걸까요?



() 지는 도로에 ()가 달려가요.



엄마가 어린 아이의 손을 잡고 ()로 달려가요.

예상되는 그림 속 상황:



다른 이의 마음을 느껴요

그림에 주어진 단서를 발견하고 내용을 파악한 뒤,
인물의 마음속에 들어가 본다.



거짓말 같은 소식

◎ 그림 속 인물은 어떤 마음일까요? 인물의 감정을 마음속에 그려보고 그림으로 표현해 보아요.

엄마



아이





자세히 들여다봐요

그림에 표현된 작가의 의도를 읽어 보고,
나의 경험과 연결 지어 본다.

동그랗게 흐르는 시간

◎ 이 책 안에서는 사계절이 순서대로 흘러가요. 다음 장면을 보고 계절을 맞춰 볼까요?
그리고 그 안에서 느껴지는 감정을 자유롭게 적어 보아요.



계절:

느껴지는 감정:



계절:

느껴지는 감정:



경험을 나뉘요

그림에 표현된 작가의 의도를 읽어 보고,
나의 경험과 연결 지어 본다.

동그랗게 흐르는 시간

◎ 나에게 남아 있는 특별한 계절에 대한 기억이 있나요? 계절의 온도, 빛, 풍경과 사람... 그 계절 속 순간에 대한 이야기를 친구들과 함께 나눠 볼까요?

내가 기억하는 계절:



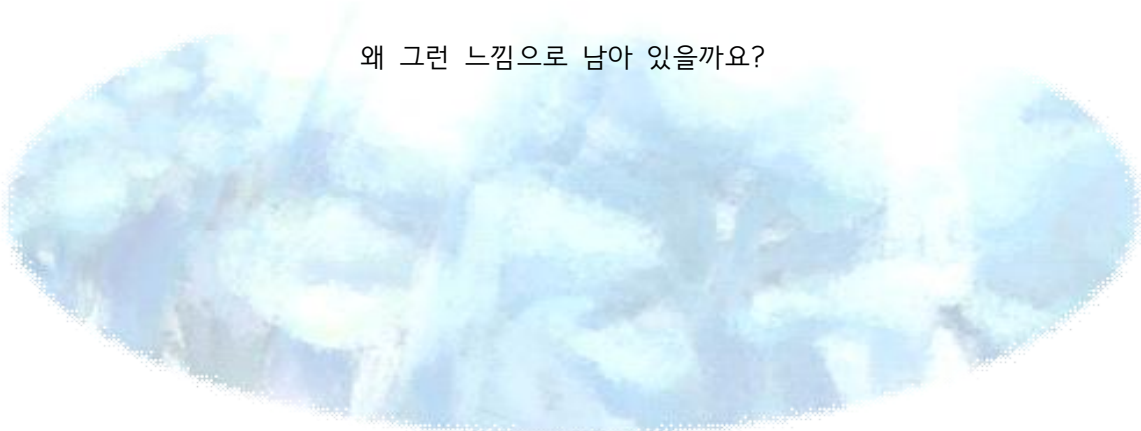
그 기억에서
가장 기억에 남는 장면:



그 장면이
가지고 있는 느낌:



왜 그런 느낌으로 남아 있을까요?





자세히 들여다봐요

그림의 흐름을 읽어 내고,
그에 담긴 의미를 자유로운 연상 작용을 통해 깊이 생각해 본다.

어둠과 빛 사이에

◎ 이 책 안에서는 어둠이 찾아왔다가 빛이 밝아 오며 시간이 흘러가요. 다음 장면들은 어떤 시간 속에 있나요? 책을 찬찬히 다시 읽어 보면서, 알맞은 시간대를 예상해 빈칸 안에 적어 보아요.



--

--

--

--




자세히 들여다봐요

그림의 흐름을 읽어 내고,
그에 담긴 의미를 자유로운 연상 작용을 통해 깊이 생각해 본다.

어둠과 빛 사이에

◎ 나에게 '빛'과 '어둠'은 어떤 느낌인가요? 떠오르는 단어들을 자유롭게 적어 보고, 그 느낌을 연상하게 한 것끼리도 선으로 연결해 보세요.





다른 이의 마음을 느껴요

문장을 완성하고 상황 속에 감정을 이입해
깊이 있게 내용을 이해한다.

네 숨의 마지막까지 함께할게

◎ 다음은 책 속의 장면들이에요. 동물들은 무엇을 하고 있는 걸까요? 어떤 마음일까요?
내가 그 마음이 되어 속마음을 이야기해 보아요.

보기	쓰다듬어요 숨 들어다보며 그리워 코 힘 울부짖어요 인사
	<p>돌고래가 힘겨워하는 친구를 () 쉬게 하려고 온 ()을 다해 물 밖으로 밀어 올려요.</p> <p>돌고래의 속마음:</p>
	<p>늑대가 떠난 친구를 () 하며 ().</p> <p>늑대의 속마음:</p>



다른 이의 마음을 느껴요

문장을 완성하고 상황 속에 감정을 이입해
깊이 있게 내용을 이해한다.

보기	쓰다듬어요	숨	들여다보며	그리워	코	힘	울부짖어요	인사
	<p>코끼리가 식어가는 친구를 기다란 ()로 ().</p>							
<p>코끼리의 속마음:</p>								
	<p>고릴라가 떠나간 친구의 얼굴을 () ()를 나눠요.</p>							
<p>고릴라의 속마음:</p>								



자세히 들여다 봐요

그림을 자세히 읽고 숨은 이야기를 발견해,
나의 이야기로 재창조해 본다.

우리, 여기, 함께

◎ 다음의 그림을 보고, 주어진 문장을 완성해 보아요.



어둠이 내려앉는 물속에 코끼리의 ()가 비쳐요.



사람들이 낚시하는 바다에 저 멀리 ()가 헤엄쳐요.



차로 꽉 찬 도로 저편 밝아 오는 하늘에 ()가 날아가요.



이야기를 만들어요

그림을 자세히 읽고 숨은 이야기를 발견해,
나의 이야기로 재창조해 본다.

우리, 여기, 함께

◎ 위 그림 중 한 가지를 골라, 이야기를 만들어 보세요. 어떤 이야기가 만들어질 수 있을까요?

내가 고른 그림:

이야기의 제목:

이야기의 주인공:

이야기의 주제:

내가 만든 이야기:



먼 훗날, 나의 장례식

◎ 먼 훗날, 이 세상을 떠난 후 나의 장례식에 대해 상상해 본 적 있나요?

나의 장례식은 어떤 분위기 속에서 이뤄지길 바라나요? 어떤 사람들이 찾아올까요?

나의 장례식은 () 분위기 속에서 이뤄졌으면 좋겠어요.

돌고래처럼 내 숨 끝까지 함께해 줄 사람:

까마귀처럼 곁에 고요하게 머물러 줄 사람:

늑대처럼 내가 그리워 내 이름을 불러 줄 사람:

코끼리처럼 나를 따스히 어루만져 줄 사람:

고릴라처럼 오래도록 내 얼굴을 바라보고 기억해 줄 사람:

◎ 친구들에게 위에 적은 이름 중 한 사람을 골라 소개해 볼까요? 나에게 그 사람은 어떤 존재이고, 그 사람에게 나는 어떤 존재일까요? 함께한 기억들 중에 인상적인 이야기를 소개해도 좋아요.

내가 소개하고 싶은 사람은 ()입니다.

나에게 ()는...

()에게 나는...

우리가 함께한 기억은...

먼 훗날, 나의 장례식

◎ 만약 나의 장례식에 내가 영혼으로 함께할 수 있다면, 그 장면을 바라보는 나는 어떤 기분일까요?
장례식의 의미에 대해 생각해 보고, 친구들과 함께 의견을 나누어 보아요.

나의 장례식에 함께하는 나의 기분은...

내가 생각하는 장례식의 의미:

◎ 장례식이 끝나고 나의 영혼도 그 자리를 떠나면, 나는 어디로 가게 될까요?
자유롭게 상상해 보고 글이나 그림으로 표현해 보아요.

