




많은 많은 많은 양

1 많고 많은 양들 사이에서 조금은 특별해 보이는 양들이 있어요. 아래 그림의 양들을 찾아서 동그라미 하세요.





2 숲속을 여행하고 있는 많고 많은 양들 사이에서 숲속 동물들의 수를 세어 보고, 빈 칸에 알맞은 숫자를 쓰세요.



사슴

스컹크



박쥐

원숭이

곰

부엉이



3 많고 많은 양들이 비둘기들의 도움을 받아 솜털을 따라 가기 시작하는데, 그 모습이 참 재미있어요. 같은 장면의 두 그림에서 서로 다른 곳 6군데를 찾아 동그라미 하세요.






4

많은 양이 여행지 곳곳에서 각자 즐거운 시간을 보내고 있어요. 왼쪽의 그림자를 보고, 오른쪽에서 그 주인을 찾아 선으로 연결하세요.




5 솜털을 쫓다 보니, 많고 많은 양들이 어느새 바닷속 깊은 곳까지 들어가 신나게 놀고 있어요. 아래 그림의 양들이 어디어디에 있는지 찾아 동그라미 하세요.






6

호기심 많은 양들이 이번에는 두더지 굴속까지 들어갔어요. 꼬불꼬불, 미로와도 같은 땅 속의 세상을 선을 따라 오린 뒤, 퍼즐 맞추기 놀이를 해 보세요.







7

아래의 그림을 반듯하게 잘라서 골고루 섞은 뒤, 바닥에 뒤집어서 펼쳐 놓고 같은 짝을 찾는 게임을 해 보세요. 집중력과 기억력 향상에 아주 좋습니다.

<div style="border: 1px solid black; padding: 5px; text-align: center;">깃발</div>	<div style="border: 1px solid black; padding: 5px; text-align: center;">독서</div>	<div style="border: 1px solid black; padding: 5px; text-align: center;">막대기</div>	<div style="border: 1px solid black; padding: 5px; text-align: center;">망토</div>
<div style="border: 1px solid black; padding: 5px; text-align: center;">사과</div>	<div style="border: 1px solid black; padding: 5px; text-align: center;">선물</div>	<div style="border: 1px solid black; padding: 5px; text-align: center;">지팡이</div>	<div style="border: 1px solid black; padding: 5px; text-align: center;">홀라후프</div>
<div style="border: 1px solid black; padding: 5px; text-align: center;">깃발</div>	<div style="border: 1px solid black; padding: 5px; text-align: center;">독서</div>	<div style="border: 1px solid black; padding: 5px; text-align: center;">막대기</div>	<div style="border: 1px solid black; padding: 5px; text-align: center;">망토</div>
<div style="border: 1px solid black; padding: 5px; text-align: center;">사과</div>	<div style="border: 1px solid black; padding: 5px; text-align: center;">선물</div>	<div style="border: 1px solid black; padding: 5px; text-align: center;">지팡이</div>	<div style="border: 1px solid black; padding: 5px; text-align: center;">홀라후프</div>

이 페이지는 카드를 만들기 위해서 오려야 하는 면입니다. 82쪽을 먼저 풀어주세요.