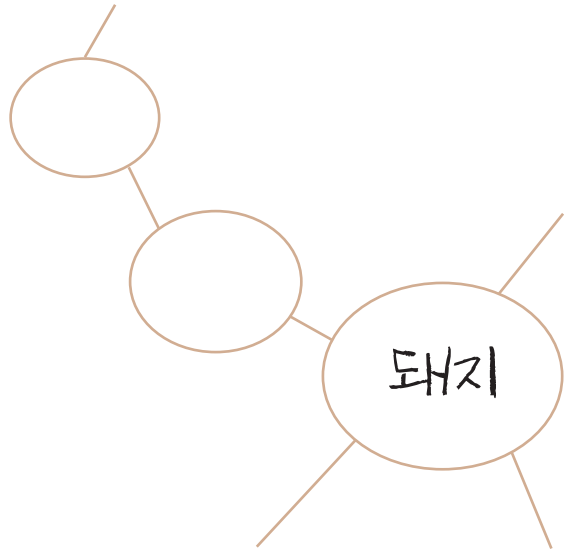




생각을 넓혀요

이 책을 통해 서로 다른 모습의 돼지 친구들을 만나고 다양한 생각을 하는 시간을 가져 보았나요? 이제 '돼지'란 단어를 떠올려 보고, 연관되는 단어를 적어 마인드 맵을 완성해 보세요.



생각해 보아요

아래의 그림을 보고 괄호 안에 있는 단어 중에 옳다고 생각하는 단어에 동그라미를 쳐 주세요. 그리고 그렇게 대답한 이유도 함께 이야기해 보아요.




그림 속 돼지는 (넓은/좁은) 방에 갇혀 있다.


그렇게 생각한 이유는 _____ 때문이다.

비교해 보아요

앞의 질문에 잘 답했나요?

이번에는 아래 있는 두 개의 그림을 비교해 보고
옳다고 생각하는 단어에 동그라미를 쳐 주세요.

그리고 앞의 대답과 달라진 점이 있다면 왜 그런지도 써 보아요.



두 그림 중 왼쪽 그림 속 돼지는 (넓은/좁은) 방에 갇혀 있다.

그렇게 생각한 이유는 _____ 때문이다.

생각해 보아요

아래의 그림을 보고 괄호 안에 있는 단어 중에 옳다고 생각하는 단어에
동그라미를 쳐 주세요. 그리고 그렇게 대답한 이유도 함께 이야기해 보아요.



그림 속 돼지는 (큰/작은) 돼지이다.

그렇게 생각한 이유는 _____ 때문이다.

비교해 보아요

앞의 질문에 잘 답했나요?

이번에는 아래 있는 두 개의 그림을 비교해 보고
옳다고 생각하는 단어에 동그라미를 쳐 주세요.

그리고 앞의 대답과 달라진 점이 있다면 왜 그런지도 써 보아요.



두 그림 중 오른쪽 그림 속 돼지는 (큰/작은) 돼지이다.

그렇게 생각한 이유는 _____ 때문이다.

생각을 나누어요

이 책을 보면서 느꼈던 나의 생각을 이제 주변 사람과 함께 나누어 볼 차례예요.

아래 질문에 그림으로 답한 후, 왜 그렇게 그렸는지 이야기해 보세요.

① 키 큰 돼지를 그려 보세요.

② 착한 돼지를 그려 보세요.

생각을 나누어요

③ 뚱뚱한 돼지를 그려 보세요.

④ 나이가 많은 돼지를 그려 보세요.


숨은 돼지 찾기

아래 그림에는 꼬리가 빨간 돼지가 일곱 마리 있어요.
어떤 돼지인지 찾아 동그라미 표시를 해 주세요.



알쏭달쏭 돼지 만들기

책의 본문에 나온 ‘양탄자 돼지’를 기억하나요? 이 알쏭달쏭한 돼지는 양탄자 위에 있을까요, 아래에 있을까요? 보기에 따라 달라지는 양탄자 돼지를 나만의 스타일로 다시 그린 후, 자르는 선을 따라 오려 아래위로 뒤집어 보세요.



자
르
기
선
자
르
기

알쏭달쏭 돼지 만들기

이번에는 사다리 그림의 위와 아래에 나만의 스타일로 돼지를 다시 그려 보세요. 그리고 자르는 선을 따라 오린 후 아래위로 뒤집어 보세요.



자
르
기
선
자
르
기

