

개구리 우산이 물었어



★ 핵심 주제

- 자기 이해
- 성장
- 가족
- 친구

★ 활용 학년 및 성취 기준

1-2학년

성취
기준

- [2국03-02] 자신의 생각을 문장으로 표현한다.
- [2국03-03] 주변의 사람이나 사물에 대해 짧은 글을 쓴다.
- [2국04-03] 문장에 따라 알맞은 문장 부호를 사용한다.
- [2국05-02] 인물의 모습, 행동, 마음을 상상하며 그림책, 시나 노래, 이야기를 감상한다.
- [2바08-01] 상대방을 배려하며 서로 돕고 나누는 생활을 한다.
- [2슬01-04] 나의 과거와 현재 모습을 통해서 재능과 흥미를 찾고, 이에 근거하여 미래의 모습을 예상한다.

★ 그림책 읽기 활동

🌱 읽기 전	🍃 읽기 중	🍎 읽기 후
활동 주제		
<ul style="list-style-type: none"> • 우산으로 할 수 있는 일 • 나만의 우산 꾸미기 	<ul style="list-style-type: none"> • 내용 확인하기 • 짝꿍 그림 찾기 • 문장 부호 그림 그리기 	<ul style="list-style-type: none"> • 성장 흐름표 만들기 • 무지개 가족(친구) 그리기

입기 전 활동

우산으로 할 수 있는 일

학년 반 번

이름

★ 우산으로 할 수 있는 일을 <보기>처럼 쓰고 그림으로 그려 봅시다.

<보기>

운동장에 그림을
그릴 수 있어요.



우산




읽기 전 활동

나만의 우산 꾸미기

학년 반 번

이름

★ 어떤 우산을 갖고 싶나요? 다양한 모양과 색깔의 우산을 상상하며 꾸며 봅시다.




읽기 중 활동

내용 확인하기


학년 반 번

이름

맑은 빗방울이 **톡!** 개구리 우산이 눈을 **반짝** 뜨고 물었어.
 “나는 **왜** 태어났을까?”




★ 책에 나온 그림을 찾은 뒤, 빈칸에 알맞은 말을 찾아 써 봅시다.



• ○ 옷 안

젖	게
---	---


 하라고?



• ○

감	기
---	---


 안 걸리게 하라고
태어난 걸지도 몰라.



• ○ 흑시

숨	바	꼭	질
---	---	---	---

하라고?



• ○

장	난
---	---

 치라고
태어난 건 정말 아닐걸.

읽기 중 활동

짜꿍 그림 찾기

학년 반 번

이름


★ 그림 카드를 오려서 짝을 맞추고, 책으로 만들어 엮어 봅시다.



💡 무지개색을 떠올려 색깔을 맞춰 보세요. 모두 6개의 짜꿍 그림이 있어요.




무지개다!




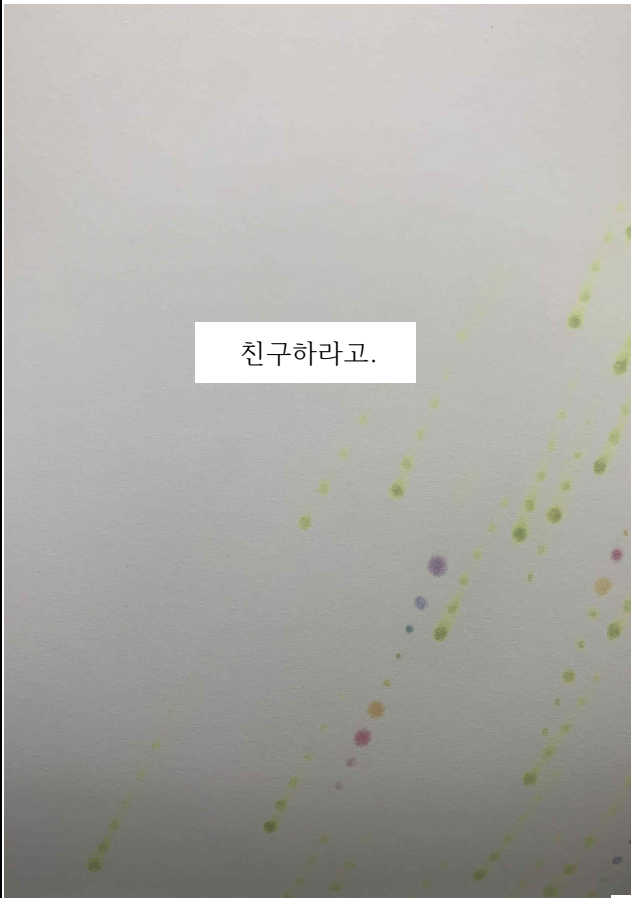

몸도 아픈데 집에 계시지 그러셨어요.


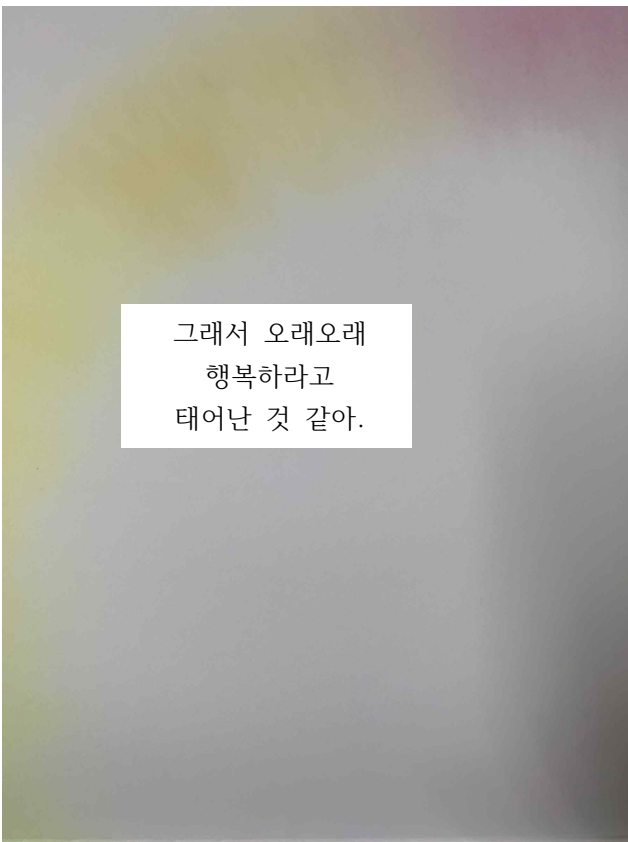

심심해서 나왔지. 심심하면 더 아파.



둘이 같이 발맞추어 가라고







읽기 중 활동

문장 부호 그림 그리기

학년 반 번

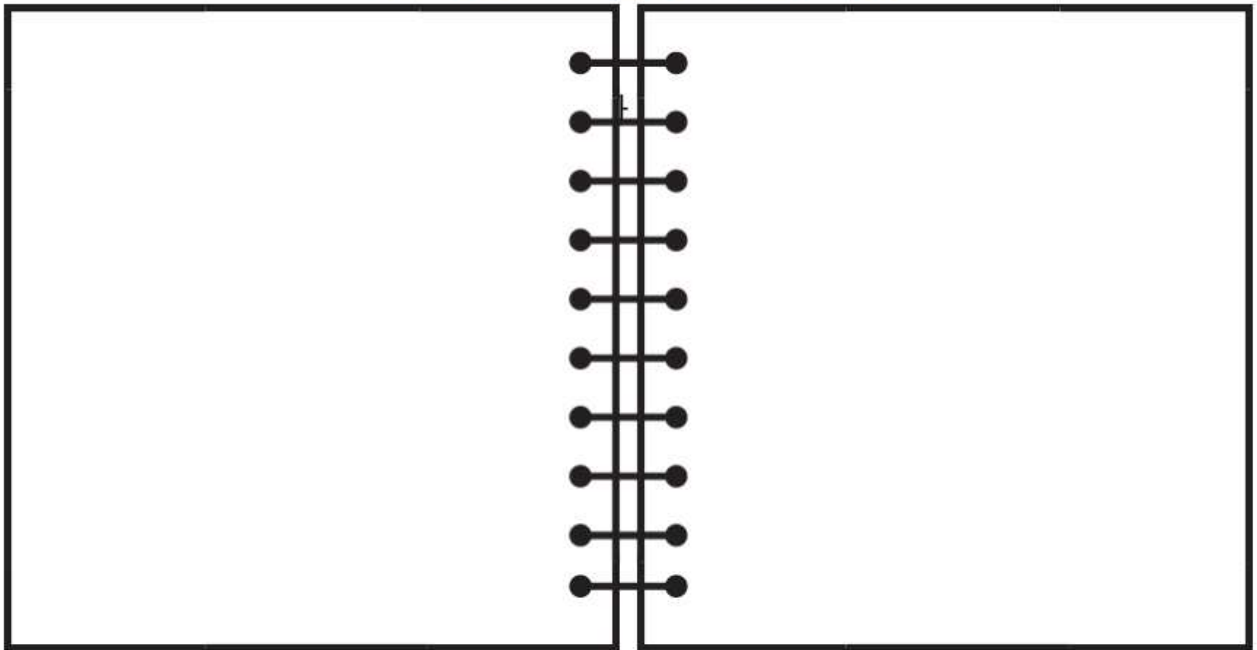
이름

★ 문장 부호의 종류를 알아보고, <예시>처럼 다양한 모양의 그림으로 바꿔 봅시다.

,	쉼표	부르는 말이나 대답하는 말 뒤에 써요.	(음, 내 생각에는)
.	마침표	설명하는 문장 끝에 써요.	(무지개 우산이 대답했어.)
!	느낌표	느낌을 나타내는 문장 끝에 써요.	(맑은 빗방울이 툭!)
?	물음표	묻는 문장 끝에 써요.	(나는 왜 태어났을까?)



문장부호 그림 그리기



🍎 읽기 후 활동

성장 흐름표 만들기

학년 반 번

이름

★ 내가 태어나서부터 지금까지 달라진 내 모습, 할 수 있게 된 일, 만나고 함께 한 사람들을 생각하며 성장 흐름표를 만들어 봅시다.

💡 책 속의 무지개처럼 무지개 병풍책으로 만들어 보세요.

	 <p>살 아홉</p>	
	 <p>살 다섯</p>	
	 <p>살 두</p>	
그림 또는 사진	 <p>살 한</p>	<p>나는 왜 태어났을까?</p>

🍎 읽기 후 활동

무지개 가족(친구) 그리기

학년 반 번

이름

★ 손가락 도장으로 무지개 가족 또는 친구를 그려 보고, 배려하는 마음을 담은 응원의 말을 써 봅시다.

● 만드는 방법

1. 손가락에 무지개색 사인펜으로 색깔을 칠하고 찍어요.
2. 가족이나 친구의 얼굴을 그려요,
3. 응원하는 배려의 말을 써 보고, 진짜로 마음을 전해 보세요.

만드는 방법 영상

