

독후  
활동지  
(학생용)

# 사자 놀이를 할까

앤스 맛손 글 | 엔니 루칸데르 그림 | 김상열 옮김



- ♡ 주제어 형제애, 놀이, 가족 사랑, 질병
- ♡ 수상 내역 2020 북유럽 아동 청소년 문학상  
학교도서관저널 추천도서  
KBBY 추천도서

프린틀어린이



## 《사자 놀이를 할까》를 처음 만난 친구들!

사랑의 상상력으로 힘든 시간을 버텨내는 용맹한 사자 형제가 여러분을 맞이할 거예요.  
여러분에게 소중한 가족을 떠올리며 이 책을 읽어 보세요.



### 《사자 놀이를 할까》 독후활동지는 이렇게 구성되어 있어요!

| 순서 | 제목               | 활동 내용        |
|----|------------------|--------------|
| 1  | 퍼즐을 완성해 볼까요?     | 책과 만나기       |
| 2  | 무엇을 해 보고 싶나요?    | 상상하며 그리기     |
| 3  | 나는 어떤 표정일까요?     | 감정 표현하기      |
| 4  | 순서대로 이야기 파악하기    | 이야기 흐름 파악하기  |
| 5  | 어울리는 말 찾기        | 색칠하기         |
| 6  | 상상 놀이 시간         | 창의력과 표현력 기르기 |
| 7  | 등장인물 마음과 감정 이해하기 | 생각 표현하기      |
| 8  | 뒷이야기 만들기         | 즐거워 쓰기       |

#### 〈독후활동지〉 학생용 활용 Tip

책을 다 읽고 나면 독후활동지를 시작해 봅니다.  
스스로 문제를 해결하면서 책에 대한 이해를 높여요.  
마음껏 생각하고 표현하면서 독서의 즐거움을 만끽해요.

## 퍼즐을 완성해 볼까요?



아래 그림은 이 책의 앞표지예요.

그림이 비어 있는 곳에 알맞은 그림을 <보기>에서 찾아 번호를 적어 보세요.

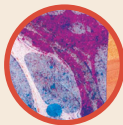


<보기>

①



②



③



④



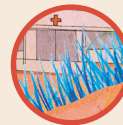
⑤



⑥



⑦




## 무엇을 해 보고 싶나요?



주인공들은 사자가 되어 사바나에서 사냥을 해요.

만약 내가 사바나에 있다면 무엇을 하고 싶는지 상상하며 그림을 그려 보세요.



## 나는 어떤 표정일까요?



그림 속 동생은 어떤 표정을 짓고 있나요?

동생의 마음을 떠 올리며, 나는 어떤 표정일지 지어보고 그 이유도 써 보세요.



표정을 다 지어 보았나요? 그럼 그 이유도 짧게 써 보세요.

글쓰기가 어려우면 표정을 그림으로 그려 보아도 좋아요.

Blank writing area with three horizontal lines for text.

## 순서대로 이야기 파악하기

 그림들을 보고, 이야기 순서에 맞게 내용들을 이어 보세요.



형은 이제 털이  
거의 다 빠져 버렸어.  
꼭 할아버지를 닮았지.



저녁에 형이 말하길  
주사 한 대를  
맞았고 의사 선생님이  
형의 피도 조금 뽑았대.



형 침대에는 동물원처럼  
쇠창살과 높이 조절기가 있어.  
그렇다고 침대 우리 안에  
형 혼자 있는 건 아니야.

## 어울리는 말 찾기



《사자 놀이를 할까》 책에 나오는 문장입니다. 내용에 어울리는 알맞은 말에 색칠해 보세요.



아주머니 얼룩말이

엉엉

갈갈

웃는 거야.



사람들이

우물쭈물

헐레벌떡

뛰어왔어.



나는 사자다. 내 형도 물론 사자지.

크아앙!

끼룩끼룩!

## 상상 놀이 시간



형이 병원에 오래 있어요. 내가 동생이 되어 형을 위해 어떤 놀이를 해 줄 수 있을까요? 웃음과 용기를 줄 수 있는 놀이 방법들을 떠올리며 자유롭게 표현해 보고 몸으로 직접 표현도 해 보세요.


### “사랑과 상상력이 만든 뭉클한 감동 이야기”

용맹한 사자 형제가 있다면 어떤 공간도  
생동감 넘치는 사바나 세계로 변하네요.  
부모님 몰래 은밀하게 짠 둘만의 멋진 계획!  
이번에는 어떤 상상 놀이를 펼쳐 볼까요?






## 등장인물 마음과 감정 이해하기

-  가족의 입장이 되어 어떤 감정일지 공감해 보는 시간을 가져 보세요. 생각풍선에 어울리는 말을 <보기>에서 찾아 적고 친구, 가족, 선생님과 함께 이야기를 나눠 보세요.



### <보기>

- 꽃들이 활짝 피었네. 우리 아이도 다시 일어 날 수 있을 거야!
- 형. 내가 형이랑 할 새로운 놀이를 생각해 뒀어. 얼른 집에 가자!
- 이제 울지 않을게. 사랑해!
- 밥도 잘 먹고 약도 잘 먹어 다시 건강해질 거야! 우리 가족 함께 모여 살아야.

-  그림을 보았나요? <보기>에 나온 말이 아니라도 등장인물들의 다양한 감정과 해주고 싶은 이야기들을 자유롭게 적어 보세요.

---



---



---



---



---

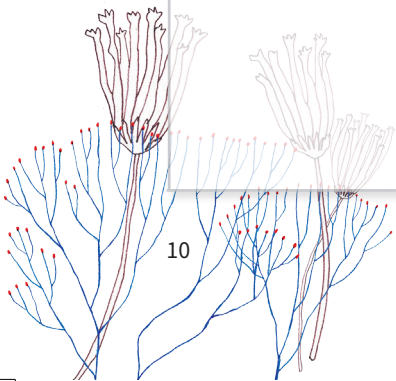


---

## 뒷이야기 만들기



사자 두마리가 사바나로 돌아가는 마지막 그림을 보며 앞으로 이어질 이야기를 만들어 보세요. 작가가 되어 글이나 그림으로 뒷이야기를 마음껏 표현해 보세요.




# 크아아앙, 용맹한 사자 형제가 나타났다! 두 형제의 사랑과 상상력이 만든 가슴 뭉클한 사자 가족 이야기



우리는 사바나를 주름잡는 용맹한 사자 형제!  
어느 곳에서든 늘 용맹스러운 사자가 되어  
사바나에서 멋진 사냥을 하는 상상 놀이를 해요.

그런데 언제부터인가 형이 아프대요,  
끓임없이 주사를 맞아도, 아무리 약을 먹어도  
형은 예전처럼 우렁차게 사자 소리를 내지 못해요.  
하지만 우리 사자 형제는 가족 중 누군가 아프다면,  
더욱더 단단하게 뭉치지요!  
사자들에게 가족은 내 생명처럼 소중하니까요.

병원에서 별이는 우리의 사자 놀이!  
과연 성공할 수 있을까요?



뜨인돌어린이

www.ddstone.com

뜨인돌출판(주) 10881 경기도 파주시 회동길 337-9  
전화 (02) 337-5252 | 팩스 (031) 947-5868  
뜨인돌 블로그 [blog.naver.com/ddstone1994](http://blog.naver.com/ddstone1994)  
뜨인돌 인스타그램 @ddstone\_books  
뜨인돌 페이스북 [www.facebook.com/ddstone1994](http://www.facebook.com/ddstone1994)